Grant Thornton
Statsautoriseret
Revisionspartnerselskab

Stockholmsgade 45
2100 København Ø
CVR-nr. 34209936

T (+45) 33 110 220

www.grantthornton.dk

Mdundo.com A/S

Jagtvænget 2, 2920 Charlottenlund

CVR-nr. 41 30 57 54
Company reg. no. 41 30 57 54

Årsrapport
Annual report

1. juli 2020 - 30. juni 2021
1 July 2020 - 30 June 2021

Årsrapporten er fremlagt og godkendt på selskabets ordinære generalforsamling den 26. oktober 2021.
The annual report was submitted and approved by the general meeting on the 26 October 2021.

Jakob Knudsen
Dirigent
Chairman of the meeting

Indholdsfortegnelse
Contents

	Side *Page*
Påtegninger	
Reports	
Ledelsespåtegning	1
Management's report	
Den uafhængige revisors revisionspåtegning	3
Independent auditor's report	
Ledelsesberetning	
Management commentary	
Selskabsoplysninger	10
Company information	
Koncernoversigt	11
Group overview	
Hovedtal og nøgletal for koncernen	12
Consolidated financial highlights	
Ledelsesberetning	14
Management commentary	
Koncern- og årsregnskab 1. juli 2020 - 30. juni 2021	
Consolidated financial statements and financial statements 1 July 2020 - 30 June 2021	
Anvendt regnskabspraksis	21
Accounting policies	
Resultatopgørelse	32
Income statement	
Balance	
Statement of financial position	
Egenkapitalopgørelse for koncernen	38
Consolidated statement of changes in equity	
Egenkapitalopgørelse for moderselskabet	39
Statement of changes in equity of the parent	
Pengestrømsopgørelse	40
Statement of cash flows	
Noter	42
Notes	

Notes to users of the English version of this document:

- *This document contains a Danish version as well as an English version. In the event of any dispute regarding the interpretation of any part of the document, the Danish version of the document shall prevail.*
- *To ensure the greatest possible applicability of the English version of the document, IAS/IFRS English terminology has been used.*
- *Please note that decimal points remain unchanged from Danish version of the document. This means that DKK 146.940 corresponds to the English amount of DKK 146,940, and that 23,5 % corresponds to 23.5 %.*

Ledelsespåtegning
Management's report

Bestyrelse og direktion har dags dato aflagt årsrapporten for regnskabsåret 1. juli 2020 - 30. juni 2021 for Mdundo.com A/S.

Today, the board of directors and the managing director have presented the annual report of Mdundo.com A/S for the financial year 1 July 2020 - 30 June 2021.

Årsrapporten er aflagt i overensstemmelse med årsregnskabsloven.

The annual report has been presented in accordance with the Danish Financial Statements Act.

Vi anser den valgte regnskabspraksis for hensigtsmæssig, og efter vores opfattelse giver koncernregnskabet og årsregnskabet et retvisende billede af koncernens og selskabets aktiver, passiver og finansielle stilling pr. 30. juni 2021, af resultatet af koncernens og selskabets aktiviteter og af koncernens pengestrømme for regnskabsåret 1. juli 2020 - 30. juni 2021.

We consider the accounting policies appropriate and, in our opinion, the consolidated financial statements and the financial statements provide a fair presentation of the assets, equity and liabilities, and the financial position, consolidated and for the company, respectively, at 30 June 2021, and of the result of the activities, consolidated and of the company, respectively, during the financial year 1 July 2020 – 30 June 2021.

Ledelsesberetningen indeholder efter vores opfattelse en retvisende redegørelse for de forhold, som beretningen omhandler.

We are of the opinion that the management commentary presents a fair account of the issues dealt with.

Årsrapporten indstilles til generalforsamlingens godkendelse.

We recommend that the annual report be approved by the general meeting.

Charlottenlund, den 21. september 2021
Charlottenlund, 21 September 2021

Direktion
Managing Director

Martin Møller Nielsen

Ledelsespåtegning
Management's report

Bestyrelse
Board of directors

Jesper Vesten Drescher

Kristopher Mawijena Kris Senanu

Joseph Hundah

Jakob Ellehauge Sode

Den uafhængige revisors revisionspåtegning
Independent auditor's report

Til aktionærerne i Mdundo.com A/S

Konklusion

Vi har revideret koncernregnskabet og årsregnskabet for Mdundo.com A/S for regnskabsåret 1. juli 2020 - 30. juni 2021, der omfatter anvendt regnskabspraksis, resultatopgørelse, balance, egenkapitalopgørelse og noter for såvel koncernen som selskabet samt pengestrømsopgørelse for koncernen. Koncernregnskabet og årsregnskabet udarbejdes efter årsregnskabsloven.

Det er vores opfattelse, at koncernregnskabet og årsregnskabet giver et retvisende billede af koncernens og selskabets aktiver, passiver og finansielle stilling pr. 30. juni 2021, af resultatet af koncernens og selskabets aktiviteter og af koncernens pengestrømme for regnskabsåret 1. juli 2020 - 30. juni 2021 i overensstemmelse med årsregnskabsloven.

To the shareholders of Mdundo.com A/S

Opinion

We have audited the consolidated financial statements and the financial statements of Mdundo.com A/S for the financial year 1 July 2020 to 30 June 2021, which comprise accounting policies, income statement, statement of financial position, statement of changes in equity and notes, consolidated and of the company, respectively and consolidated statement af cash flows. The consolidated financial statements and the financial statements have been prepared in accordance with the Danish Financial Statements Act.

In our opinion, the consolidated financial statements and the financial statements present a fair view of the assets, equity and liabilities, and financial position, consolidated and of the company, respectively, at 30 June 2021 and of the results of the company's activities, consolidated and of the company, respectivelyand of consolidated cash flows , for the financial year 1 July 2020 - 30 June 2021 in accordance with the Danish Financial Statements Act.

Den uafhængige revisors revisionspåtegning
Independent auditor's report

Grundlag for konklusion

Vi har udført vores revision i overensstemmelse med internationale standarder om revision og de yderligere krav, der er gældende i Danmark. Vores ansvar ifølge disse standarder og krav er nærmere beskrevet i revisionspåtegningens afsnit "Revisors ansvar for revisionen af koncernregnskabet og årsregnskabet". Vi er uafhængige af koncernen i overensstemmelse med internationale etiske regler for revisorer (IESBA's Etiske regler) og de yderligere krav, der er gældende i Danmark, ligesom vi har opfyldt vores øvrige etiske forpligtelser i henhold til disse regler og krav. Det er vores opfattelse, at det opnåede revisionsbevis er tilstrækkeligt og egnet som grundlag for vores konklusion.

Basis for opinion

We conducted our audit in accordance with international standards on auditing and the additional requirements applicable in Denmark. Our responsibilities under those standards and requirements are further described in the section "Auditor's responsibilities for the audit of the consolidated financial statements and the financial statements". We are independent of the company in accordance with international ethical requirements for auditors (IESBA's Code of Ethics), and the additional requirements applicable in Denmark, and we have fulfilled our other ethical responsibilities in accordance with these requirements. We believe that the audit evidence we have obtained is sufficient and appropriate to provide a basis for our opinion.

Ledelsens ansvar for koncernregnskabet og årsregnskabet

Ledelsen har ansvaret for udarbejdelsen af et koncernregnskab og et årsregnskab, der giver et retvisende billede i overensstemmelse med årsregnskabsloven. Ledelsen har endvidere ansvaret for den interne kontrol, som ledelsen anser nødvendig for at udarbejde et koncernregnskab og et årsregnskab uden væsentlig fejlinformation, uanset om denne skyldes besvigelser eller fejl.

Responsibilities of management and those charged with governance for the consolidated financial statements and the financial statements

Management is responsible for the preparation of consolidated financial statements and financial statements that provide a fair view in accordance with the Danish Financial Statements Act. Management is also responsible for such internal control as the management determines is necessary to enable the preparation of consolidated financial statements and financial statements that are free from material misstatement, whether due to fraud or error.

Den uafhængige revisors revisionspåtegning
Independent auditor's report

Ved udarbejdelsen af koncernregnskabet og årsregnskabet er ledelsen ansvarlig for at vurdere koncernens og selskabets evne til at fortsætte driften; at oplyse om forhold vedrørende fortsat drift, hvor dette er relevant; samt at udarbejde koncernregnskabet og årsregnskabet på grundlag af regnskabsprincippet om fortsat drift, medmindre ledelsen enten har til hensigt at likvidere koncernen eller selskabet, indstille driften eller ikke har andet realistisk alternativ end at gøre dette.

In preparing the consolidated financial statements and the financial statements, management is responsible for assessing the group's and the company's ability to continue as a going concern, disclosing, as applicable, matters related to going concern and using the going concern basis of accounting unless management either intends to liquidate the group or the company or to cease operations, or has no realistic alternative but to do so.

Revisors ansvar for revisionen af koncernregnskabet og årsregnskabet

Vores mål er at opnå høj grad af sikkerhed for, om koncernregnskabet og årsregnskabet som helhed er uden væsentlig fejlinformation, uanset om denne skyldes besvigelser eller fejl, og at afgive en revisionspåtegning med en konklusion. Høj grad af sikkerhed er et højt niveau af sikkerhed, men er ikke en garanti for, at en revision, der udføres i overensstemmelse med internationale standarder om revision og de yderligere krav, der er gældende i Danmark, altid vil afdække væsentlig fejlinformation, når sådan findes. Fejlinformationer kan opstå som følge af besvigelser eller fejl og kan betragtes som væsentlige, hvis det med rimelighed kan forventes, at de enkeltvis eller samlet har indflydelse på de økonomiske beslutninger, som regnskabsbrugerne træffer på grundlag af koncernregnskabet og årsregnskabet.

Som led i en revision, der udføres i overensstemmelse med internationale standarder om revision og de yderligere krav, der er gældende i Danmark, foretager vi faglige vurderinger og opretholder professionel skepsis under revisionen. Herudover:

Auditor's responsibilities for the audit of the consolidated annual accounts and the financial statements

Our objectives are to obtain reasonable assurance about whether the consolidated financial statements and the financial statements, as a whole, are free from material misstatement, whether due to fraud or error, and to issue an auditor's report including an opinion. Reasonable assurance is a high level of assurance, but is not a guarantee that an audit conducted in accordance with international standards on auditing, and the additional requirements applicable in Denmark, will always detect a material misstatement when it exists. Misstatements can arise from fraud or error and are considered material if, individually or in the aggregate, they could reasonably be expected to influence the economic decisions of users taken on the basis of these consolidated financial statements and financial statements.

As part of an audit conducted in accordance with international standards on auditing, and the additional requirements applicable in Denmark, we exercise professional judgment and maintain professional scepticism throughout the audit. We also:

Den uafhængige revisors revisionspåtegning
Independent auditor's report

- Identificerer og vurderer vi risikoen for væsentlig fejlinformation i koncernregnskabet og årsregnskabet, uanset om denne skyldes besvigelser eller fejl, udformer og udfører revisionshandlinger som reaktion på disse risici samt opnår revisionsbevis, der er tilstrækkeligt og egnet til at danne grundlag for vores konklusion. Risikoen for ikke at opdage væsentlig fejlinformation forårsaget af besvigelser er højere end ved væsentlig fejlinformation forårsaget af fejl, idet besvigelser kan omfatte sammensværgelser, dokumentfalsk, bevidste udeladelser, vildledning eller tilsidesættelse af intern kontrol.

- Identify and assess the risks of material misstatement of the consolidated financial statements and financial statements, whether due to fraud or error, design and perform audit procedures responsive to those risks, and obtain audit evidence that is sufficient and appropriate to provide a basis for our opinion. The risk of not detecting a material misstatement resulting from fraud is higher than for one resulting from error, as fraud may involve collusion, forgery, intentional omissions, misrepresentations, or the override of internal control.

- Opnår vi forståelse af den interne kontrol med relevans for revisionen for at kunne udforme revisionshandlinger, der er passende efter omstændighederne, men ikke for at kunne udtrykke en konklusion om effektiviteten af koncernens og selskabets interne kontrol.

- Obtain an understanding of the internal control relevant to the audit in order to design audit procedures that are appropriate in the circumstances, but not for the purpose of expressing an opinion on the effectiveness of the group's and the company's internal control.

- Tager vi stilling til, om den regnskabspraksis, som er anvendt af ledelsen, er passende, samt om de regnskabsmæssige skøn og tilknyttede oplysninger, som ledelsen har udarbejdet, er rimelige.

- Evaluate the appropriateness of accounting policies used and the reasonableness of accounting estimates and related disclosures made by management.

Den uafhængige revisors revisionspåtegning
Independent auditor's report

- Konkluderer vi, om ledelsens udarbejdelse af koncernregnskabet og årsregnskabet på grundlag af regnskabsprincippet om fortsat drift er passende, samt om der på grundlag af det opnåede revisionsbevis er væsentlig usikkerhed forbundet med begivenheder eller forhold, der kan skabe betydelig tvivl om koncernens og selskabets evne til at fortsætte driften. Hvis vi konkluderer, at der er en væsentlig usikkerhed, skal vi i vores revisionspåtegning gøre opmærksom på oplysninger herom i koncernregnskabet og årsregnskabet eller, hvis sådanne oplysninger ikke er tilstrækkelige, modificere vores konklusion. Vores konklusioner er baseret på det revisionsbevis, der er opnået frem til datoen for vores revisionspåtegning. Fremtidige begivenheder eller forhold kan dog medføre, at koncernen og selskabet ikke længere kan fortsætte driften.

- Conclude on the appropriateness of management's preparation of the consolidated financial statements and the financial statements using the going concern basis of accounting and, based on the audit evidence obtained, whether a material uncertainty exists arising from events or conditions that may cast significant doubt on the group's and the company's ability to continue as a going concern. If we conclude that a material uncertainty exists, we are required to draw attention in our auditor's report to the related disclosures in the consolidated financial statements and the financial statements or, if such disclosures are inadequate, to modify our opinion. Our conclusions are based on the audit evidence obtained up to the date of our auditor's report. However, future events or conditions may cause the group and the company to cease to continue as a going concern.

- Tager vi stilling til den samlede præsentation, struktur og indhold af koncernregnskabet og årsregnskabet, herunder noteoplysningerne, samt om koncernregnskabet og årsregnskabet afspejler de underliggende transaktioner og begivenheder på en sådan måde, at der gives et retvisende billede heraf.

- Evaluate the overall presentation, structure, and contents of the consolidated financial statements and the financial statements, including disclosures in notes, and whether the consolidated financial statements and the financial statements reflect the underlying transactions and events in a manner that presents a fair view.

Den uafhængige revisors revisionspåtegning
Independent auditor's report

- Opnår vi tilstrækkeligt og egnet revisionsbevis for de finansielle oplysninger for virksomhederne eller forretningsaktiviteterne i koncernen til brug for at udtrykke en konklusion om koncernregnskabet. Vi er ansvarlige for at lede, føre tilsyn med og udføre koncernrevisionen. Vi er eneansvarlige for vores revisionskonklusion.

Vi kommunikerer med den øverste ledelse om blandt andet det planlagte omfang og den tidsmæssige placering af revisionen samt betydelige revisionsmæssige observationer, herunder eventuelle betydelige mangler i intern kontrol, som vi identificerer under revisionen.

Udtalelse om ledelsesberetningen

Ledelsen er ansvarlig for ledelsesberetningen.

Vores konklusion om koncernregnskabet og årsregnskabet omfatter ikke ledelsesberetningen, og vi udtrykker ingen form for konklusion med sikkerhed om ledelsesberetningen.

I tilknytning til vores revision af koncernregnskabet og årsregnskabet er det vores ansvar at læse ledelsesberetningen og i den forbindelse overveje, om ledelsesberetningen er væsentligt inkonsistent med koncernregnskabet eller årsregnskabet eller vores viden opnået ved revisionen eller på anden måde synes at indeholde væsentlig fejlinformation.

Vores ansvar er derudover at overveje, om ledelsesberetningen indeholder krævede oplysninger i henhold til årsregnskabsloven.

- Obtain sufficient and appropriate audit evidence regarding the financial information of the entities or the business activities within the group to express an opinion on the consolidated financial statements. We are responsible for the direction, supervision, and performance of the group audit. We remain solely responsible for our audit opinion.

We communicate with those charged with governance regarding, among other matters, the planned scope and timing of the audit and significant audit findings, including any significant deficiencies in the internal control that we identify during our audit.

Statement on the management commentary

Management is responsible for the management commentary.

Our opinion on the consolidated financial statements and the financial statements does not cover the management commentary, and we express no assurance opinion thereon.

In connection with our audit of the consolidated financial statements and the financial statements, it is our responsibility to read the management commentary and to consider whether the management commentary is materially inconsistent with the consolidated financial statements or the financial statements or the evidence obtained during the audit, or whether it otherwise appears to contain material misstatement.

Furthermore, it is our responsibility to consider whether the management commentary provides the information required under the Danish Financial Statements Act.

Den uafhængige revisors revisionspåtegning
Independent auditor's report

Baseret på det udførte arbejde er det vores opfattelse, at ledelsesberetningen er i overensstemmelse med koncernregnskabet og årsregnskabet og er udarbejdet i overensstemmelse med årsregnskabslovens krav. Vi har ikke fundet væsentlig fejlinformation i ledelsesberetningen.

Based on the work we have performed, we believe that the management commentary is consistent with the consolidated financial statements and the financial statements and that it has been prepared in accordance with the provisions of the Danish Financial Statement Act. We did not discover any material misstatement in the management commentary.

København, den 21. september 2021
Copenhagen, 21 September 2021

Grant Thornton
Statsautoriseret Revisionspartnerselskab
State Authorised Public Accountants
CVR-nr. 34 20 99 36
Company reg. no. 34 20 99 36

Martin S. Haaning
statsautoriseret revisor
State Authorised Public Accountant
mne32793

Selskabsoplysninger
Company information

Selskabet ***The company***	Mdundo.com A/S Jagtvænget 2 2920 Charlottenlund
	CVR-nr.: 41 30 57 54 *Company reg. no.* Regnskabsår: 1. juli - 30. juni *Financial year: 1 July - 30 June*
Bestyrelse ***Board of directors***	Jesper Vesten Drescher Kristopher Mawijena Kris Senanu Joseph Hundah Jakob Ellehauge Sode
Direktion ***Managing Director***	Martin Møller Nielsen
Revision ***Auditors***	Grant Thornton, Statsautoriseret Revisionspartnerselskab Stockholmsgade 45 2100 København Ø
Dattervirksomhed ***Subsidiary***	Mdundo Limited, Kenya

Koncernoversigt

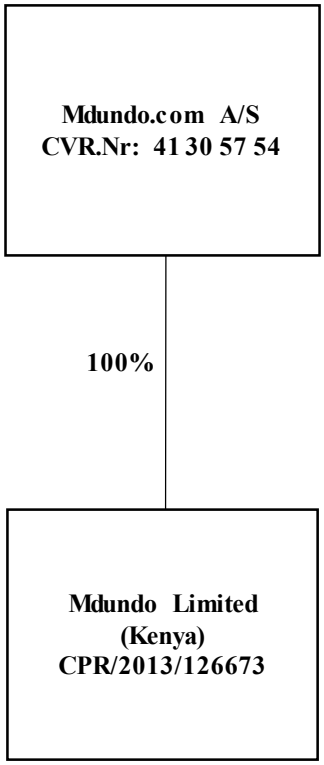

Hovedtal og nøgletal for koncernen
Consolidated financial highlights

DKK in thousands.	2020/21 t.kr.	2019/20 t.kr.
Resultatopgørelse: ***Income statement:***		
Nettoomsætning *Revenue*	2.300	379
Bruttoresultat *Gross profit*	-3.740	-432
Resultat af primær drift *Profit from operating activities*	-8.401	-987
Finansielle poster, netto *Net financials*	-1	48
Årets resultat *Net profit or loss for the year*	-8.403	-939
Balance: ***Statement of financial position:***		
Balancesum *Balance sheet total*	51.370	23.119
Egenkapital *Equity*	48.517	21.173
Pengestrømme: ***Cash flows:***		
Driftsaktivitet *Operating activities*	-6.460	255
Investeringsaktivitet *Investing activities*	-633	-20.783
Finansieringsaktivitet *Financing activities*	35.751	22.112
Pengestrømme i alt *Total cash flows*	28.658	1.584
Medarbejdere: ***Employees:***		
Gennemsnitligt antal heltidsansatte medarbejdere *Average number of full-time employees*	21	11
Nøgletal i %: ***Key figures in %:***		
Bruttomargin *Gross margin ratio*	-162,6	-114,0

Hovedtal og nøgletal for koncernen
Consolidated financial highlights

DKK in thousands.	2020/21 t.kr.	2019/20 t.kr.
Overskudsgrad (EBIT-margin)		
Profit margin (EBIT-margin)	-365,3	-260,4
Likviditetsgrad		
Acid test ratio	1.131,2	130,1
Soliditetsgrad		
Solvency ratio	94,4	91,6
Egenkapitalforrentning		
Return on equity	-24,1	-8,9

Beregningen af hoved- og nøgletal følger Finansforeningens anbefalinger.
Calculations of key figures and ratios follow the recommendations of the Danish Association of Finance Analysts.

Ledelsesberetning
Management commentary

Koncernens væsentligste aktiviteter

Koncernens og Mdundo.com A/S's hovedaktivitet er at drive og udvikle en online musiktjeneste i lighed med f.eks. Spotify, men udviklet med fokus på det afrikanske marked og de mere end en milliard indbyggere i landene syd for Sahara. I lighed med forholdene i Vesten distribueres musik digitalt, men digitale musiktjenester står først nu til et gennembrud, og Mdundo er en væsentlig rolle i den udvikling.

The principal activities of the group

Mdundo.com A/S's main activity is to run and develop an online music service, similar to (for example) Spotify, but with a focus on the African market and the more than one billion people living in Sub-Saharan Africa. Like in the Western world, music is currently primarily distributed digitally however, legal digital music services are yet to break through in the market and Mdundo has a significant part to play in this development.

Mdundos vision

Provide Africa with easy access to music

Mdundos mission

To be the primary pan-African music platform by contributing structure, legality, and income to the sector

Mdundo har kommercielt fokus på 5 lande: Kenya, Tanzania, Nigeria; Ghana og Uganda samt yderligere fokus på vækst i 16 lande i Afrika syd for Sahara.

Mdundo has a commercial focus on 5 countries; Kenya, Tanzania, Nigeria, Chana and Ugangda as well as further focus on growth in 16 countries across Sub-Saharan Africa.

Brugervæksten er `on track´

Ved afslutning af regnskabsåret havde koncernen ca. 8,7 mio. unikke månedlige brugere, hvilket var en stigning på 74% siden starten af regnskabsåret. Vestafrika er den hurtigst voksende region med 138%, som et resultat af øget fokus på Nigeria og Ghana, Østafrika havde den største brugerbase ved årets afslutning. Selskabet har tidligere meldt ud til markedet, at antallet af månedlige aktive brugere forventes at stige med ca. 100% til 18 mio. i 2022. Disse forventninger fastholdes.

User growth is on track

At the end of the financial year, the group had approx. 8.7 million unique monthly users, which was an increase of 74% since the beginning of the financial year. West Africa is the fastest growing region with 138% as a result of the increasing focus on Nigeria and Ghana, East Africa had the largest user base for the company at the end of the year. The company has previously announced to the market that the number of monthly active users is expected to increase by approx. 100% to 18 million in 2022. These expectations are maintained.

Ledelsesberetning
Management commentary

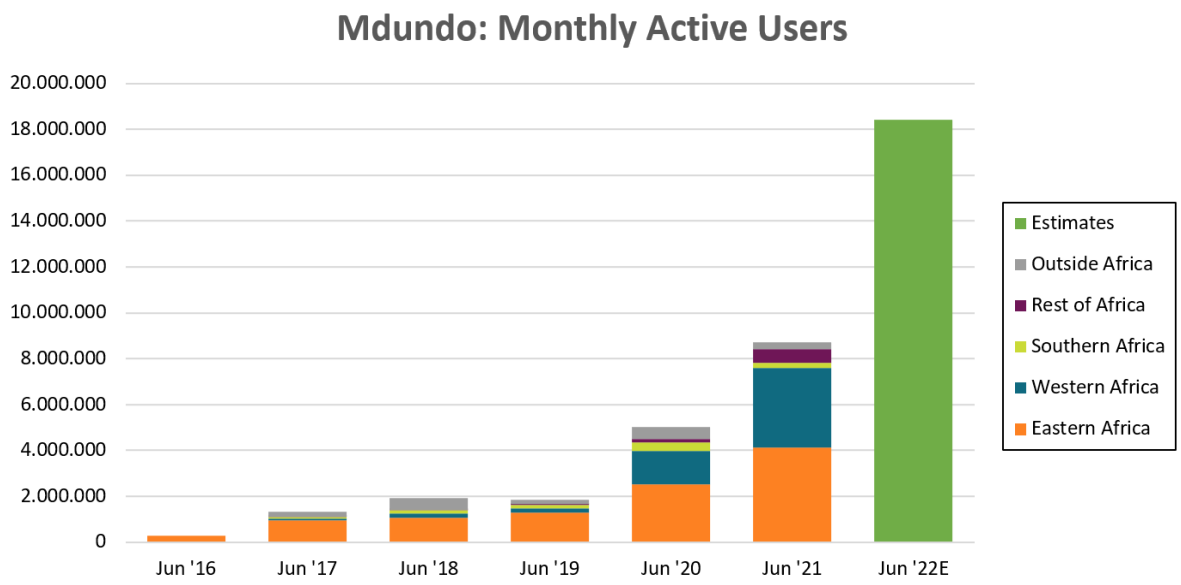

Partnerskaber med teleselskaber

Mdundo indgik første tele-partnerskabsaftale med Vodacom Tanzania i januar 2021 og har siden lukket aftaler med både Airtel og MTN i Nigeria. De tre teleselskaber har tilsammen en brugerbase på 125 millioner abonnementer, som igennem partnerskabet kan abonnere på Mdundos musikpakker igennem en daglig fast betaling, der giver adgang til indhold, som ikke er tilgængeligt for ikke-betalende brugere. Selskabet har derved introduceret en ny og skalerbar indtægtskanal, som supplerer de eksisterende reklameindtægter. Selskabet har opbygget en stærk pipeline og forventer implementering af yderligere 1-2 telepartnerskabsaftaler inden udgangen af kalenderåret 2021, hvilket undersøtter Mdundos mission om at blive den primære panafrikanske musikplatform.

Partnerships with telecommunication companies

Mdundo entered into the first telecommunications agreement with Vodacom Tanzania in January 2021 and has since concluded agreements with both Airtel and MTN in Nigeria. The three telecommunication companies together have a user base of 125 million subscribers, who through the partnership can subscribe to Mdundo's music package through a daily fixed payment that provides access to content that is not avaiable to non-paying users. The company has thereby introduced a new scalable revenue channel which supplements the existing advertising revenue. The company has built a strong pipeline and expects to implement another 1-2 telecommunication partnership agreements by the end of the calender year 2021, supporting Mdundo's mission ot become the primary pan-African music platform.

Ledelsesberetning
Management commentary

En præmis for at opnå og udbytte positionen som Afrikas førende musiktjeneste er en stærk content-offering, hvorfor selskabets A&R-team konstant fokuserer på at øge antallet af musikere, som signer direkte med Mdundo, samt kontraktindgåelse med og onboarding af større pladeselskaber. Mdundo har i løbet af regnskabsåret indgået aftaler med tre af Afrikas førende pladeselskaber: Davido Music Worldwide (DMW), Jungle Entertainment og Keygaard. DMW vurderes pt. at have 20% af Top 50 musik-hits i Nigeria. Selskabet har i løbet af året øget det lokale musikkatalog markant fra omkring 200.000 sange til næsten 300.000 sange. Det er primært nye vækstmarkeder som Vestafrika og det Sydlige Afrika med henholdsvis 92% og 74% vækst, som driver udviklingen. Derudover havde Østafrika, som er selskabets mest etablerede region, en vækst på 43% for året. Ud over direkte aftaler med musikere på tværs af Afrika, har selskabet licensaftaler med Warner Music Group og Believe Digital, som tilsammen leverer 1,7 mio. sange som er tilgængelige for Mdundos brugere.

A premise for achieving and expanding its positions as Africa's leading music service, is a strong content-offering, which is why the company's A&S team constantly focuses on increasing the number of musicans whi sign directly with Mdundo, as well as contracting and onboarding major record companies. During the financial year, Mdundo entered into agreements with three of Africa's leading record companies; Davido Music Worldwide (DMW), Jungle Entertainment and Keygaard. DMW is expected to have 20% of Top 50 music hits in Nigeria currently. During the year, the company has significantly increased its local music catalogue from around 200.000 songs to 300.000 songs. It is primarily new growth markets such as West Africa and Southern Africa with 92% and 74% growth respectively, that are driving the development. In addition, East Africa, which is the company's most established region, had a growth af 43% for the year. In addition to direct agreements with musicians across Africa, the company has license agreements with Warner Music Group and Believe Digital, which together delivers 1,7 million songs that are avaiable to Mdundo's users.

Ledelsesberetning
Management commentary

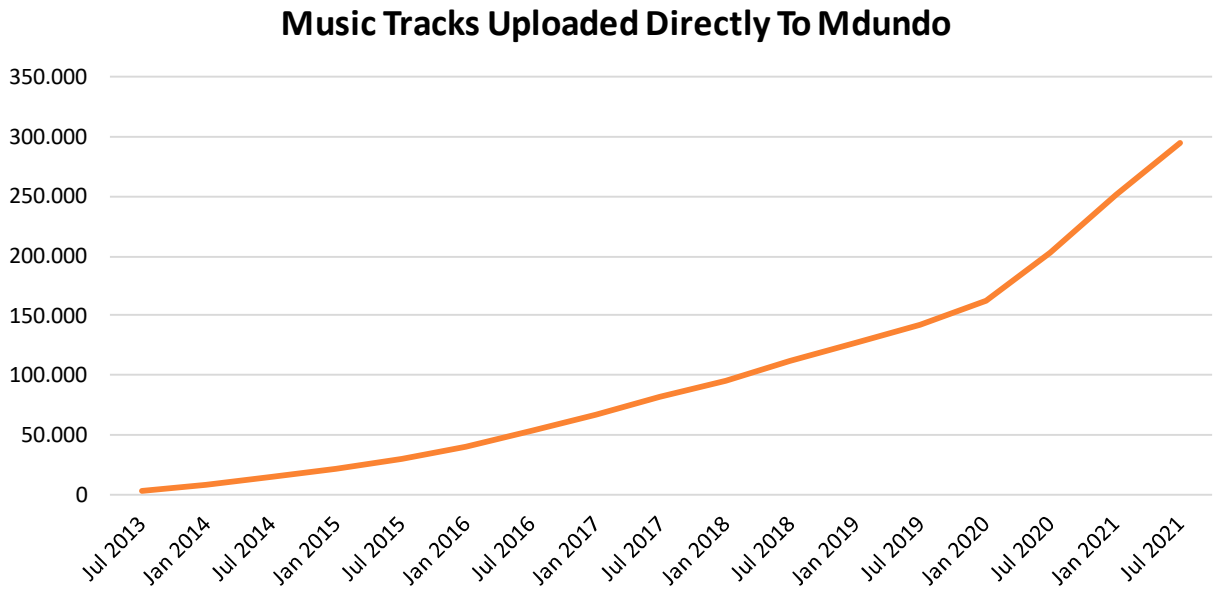

Udvikling og implementering af Mdundo Brand Lift Tool til reklamekunder

Selskabet lancerede i løbet af regnskabsåret "Mdundo Brand Lift Tool", hvis primære formål er at hjælpe B2B reklamekunder med at tracke effekten af deres reklamekøb hos Mdundo.com. "Mdundo Brand Lift Tool" har understøttet det direkte salgsteam i Mdundo med at vise yderligere værdi for kunderne. Teamet i Kenya leverede i løbet af regnskabsåret DKK 1,5 millioner direkte ordrer på "Audio-ads" fra flere globale og panafrikanske brands inklusiv Standard Chartered, Nivea, Oxfarm, Diageo, 9mobile, Safaricom, Kenya Commercial Bank, Coca-Cola, Gunnies, Airtel, Vodacom og Carrefour. Som et resultat af etablering af salgsaktiviteter uden for Kenya har selskabet leveret 6 kampagner i Tanzania og 8 kampagner i Nigeria.

Development and implementation of Mdundo Brand Lift Tool for advertising customers

During the financial year, the company launched the "Mdundo Brand Lift Tool", whose primary purpose is to help B2B advertising customers track the effect of their advertising purchases at Mdundo.com. The "Mdundo Brand Lift Tool" has supported the direct sales team in Mdundo in showing additional value to customers. During the financial year, the team in Kenya delivered DKK 1.5 million direct orders for "Audio-ads" from several global and pan-African brands including Standard Chartered, Nivea, Oxfarm, Diageo, 9mobile, Safaricom, Kenya Commercial Bank, Coca-Cola, Gunnies, Airtel, Vodacom and Carrefour. As a result of establishing sales activities outside Kenya, the company has delivered 6 campaigns in Tanzania and 8 campaigns in Nigeria.

Ledelsesberetning
Management commentary

Efter afslutningen af regnskabsåret lukkede salgsteamet en 12 måneders aftale med SportPesa Limited, som er et førende underholdnings- og sportbetting brand med tilstedeværelse på tværs af Afrika. Partnerskabet med Mdundo.com sikrer stærk brandsynlighed gennem den kommende foldboldsæson blandt Mdundos brugere. Partnerskabet, der har en værdi på USD 100.000, illusterer det stigende antal langsigtede reklameindtægter, der er etableret af Mdundo med reklamekunder i Afrika, der skaber langsigtet kommerciel værdi for begge parter.

After the end of the financial year, the sales team concluded a 12-month agreement with SportPesa Limited, a leading entertaiment and betting brand with a presence across Africa. The partnership with Mdundo.com ensures strong brand visibility through the upcoming football season amoing Mdundo's users. The partnership, valued at USD 100.000, illustates the growing number of long-term advertising partnerships established by Mdundo with advertising clients in Africa that create long-term commercial value for both parties.

Ledelsesberetning
Management commentary

To nye bestyrelsesmedlemmer

På den seneste ordinære generalforsamling gjorde bestyrelsen opmærksom på, at man forventede at foreslå en erstatning for CEO Martin Nielsen i bestyrelsen inden næste generalforsamling, så Martin fremadrettet kunne fokusere på jobbet som CEO. I løbet af regnskabsåret blev Mr. Kris Senanu og Mr. Jospeh Hundah valgt som ordinære bestyrelsesmedlemmer i Mdundo.com A/S og Martin Nielsen trådte samtidig ud af bestyrelsen for at fokusere på CEO jobbet i Mdundo.com A/S.

Joseph Hundah kommer bla. med erfaring som CEO for medie-afdelingen af teleselskabet Econet Global Group på tværs af 28 lande i Afrika syd for Sahara samt som managing director for Multichouce Nigeria. Kris Senanu har både erfaring som managing director i Telkom Kenya, som medstifter af Access Kenya, som var det første ICT selskab noteret på Nairobi Securities Exchange, inden selskabet blev opkøbt og afnoteret. Kris Senani er pt. direktør i Kenyas største teleselskab Safaricom. Mdundo.com A/S vurderer, at begge profiler styrker bestyrelsen og vil bidrage signifikant til selskabets vækstrejse.

Two new board members

At the most recent annual general meeting, the board of directors announced that they expected to propose a replacement for CEO Martin Nielsen on the board of directors before the next general meeting, so that Martin could fokus on his job as CEO in the future. During the financial year, Mr. Kris Senau and Mr. Joseph Hundah were elected as ordinary board members of Mdundo.com A/S and Martin Nielsen also resigned from the board, to focus on the CEO job in Mdundo.com A/S.

Joseph Handah will, among other areas, bring experience as CEO of the media department of the telecomunication company Econet Global Group across 28 countries in sub-Saharan Africa and as managing director for Multichoice Nigeria. Kris Senanu has experience as managing director of Telkom Kenya and as co-founder of Access Kenya, which was the first ICT company listed on the Nairobi Securities Exchange before the company was acquired and delisted. Kris Senanu er currently director of Kenya's largest telecommunication company Safaricom. Mdundo.com A/S assesses that both profiles strengthen the board of directors and will contribute significantly to the companys growth journey.

Usædvanlige forhold

Koncernens drift har i regnskabsåret ikke været væsentligt påvirket af øvrige forhold end de, som følger af den generelle markedsudvikling.

Unusual circumstances

During the financial year, the group operations were not significantly affected by factors other than those that follow from the general market development.

Usikkerhed ved indregning eller måling

Der har i regnskabsåret ikke været usikkerhed omkring indregning og måling.

Uncertainties about recognition or measurement

During the financial year, there was no uncertainty regarding recognition and measurement.

Ledelsesberetning
Management commentary

Udvikling i aktiviteter og økonomiske forhold

Årets EBITDA udgør DKK -6,3 mio. Det ordinære resultat efter skat udgør DKK -8,4 mio. Ledelsen anser årets resultat for tilfredsstillende og i tråd med selskabets vækststrategi og mission om inden for få år at være den primære panafrikanske musiktjeneste og have 18 mio. unikke månedlige brugere medio 2022.

Selskabet rejste i forbindelse med noteringen på Nasdaq First North i september 2020 yderligere kapital til at understøtte vækstrejsen. Nettoprovenuet var ca. DKK 36 mio. og ved udgangen af regnskabsåret var likviditeten DKK 30 mio.

Den forventede udvikling

Koncernen forventer en stigning i omsætningen fra DKK 2,3 mio. i 2020/21 til DKK 9-10 mio. i 2021/22, mens EBITDA forventes i niveauet DKK -10 til -11 mio. i 2021/22, som følge af en aggressiv investering i brugervækst og geografisk ekspansion, samt produktudvikling.

Development in activities and financial matters

EBITDA for the year amounts to DKK -6,3 million. The ordinary result after tax amounts to DKK -8,4 million. Management considers the result for the year satisfactory and in line with the companys growth strategy and mission to be the primary pan-African music service within a few years and have 18 million unique monthly users mid-2022.

In connection with the listing on Nasdaq First North in September 2020, the company raised additional capital to support the growth journey. The net proceeds were approx. 36 million and at the end of the financial year, liquidity was DKK 30 million.

Expected developments

The group expects an increase in revenue from DKK 2,3 million in 2020/21 to DKK 9-10 million in 2021/22, while EBITDA is expected to be in the range of DKK -10 to -11 million in 2021/22, as a result of continued aggressive investment in user growth and geographic expansion.

Anvendt regnskabspraksis
Accounting policies

Årsrapporten for Mdundo.com A/S er aflagt i overensstemmelse med årsregnskabslovens be stemmelser for en klasse B-virksomhed. Herudover har virksomheden valgt at følge enkelte regler for klasse C-virksomheder.

The annual report for Mdundo.com A/S has been presented in accordance with the Danish Financial Statements Act regulations concerning reporting class B enterprises. Furthermore, the company has decided to comply with certain rules applying to reporting class C enterprises.

Årsrapporten er aflagt efter samme regnskabspraksis som sidste år og aflægges i danske kroner.

The accounting policies are unchanged from last year, and the annual report is presented in DKK.

Koncernregnskabet

Koncernregnskabet omfatter modervirksomheden Mdundo.com A/S samt tilknyttede virksomheder, hvori Mdundo.com A/S direkte eller indirekte be sidder mere end 50 % af stemmerettighederne eller på anden måde har bestemmende indflydelse.

The consolidated financial statements

The consolidated income statements comprise the parent company Mdundo.com A/S and those group enterprises of which Mdundo.com A/S directly or indirectly owns more than 50 % of the voting rights or in other ways exercise control.

Konsolideringspraksis

Koncernregnskabet er udarbejdet som et sammendrag af moderselskabets og de tilknyttede virksomheders årsregnskaber ved sammenlægning af ensartede regnskabsposter opgjort efter koncernens regnskabspraksis.

Consolidation policies

The consolidated financial statements have been prepared as a summary of the parent company's and the group enterprises' financial statements by adding together uniform accounting records calculated in accordance with the group's accounting policies.

Kapitalandele i tilknyttede virksomheder udlignes med den forholdsmæssige andel af de tilknyttede virksomheders handelsværdi af nettoaktiver og forpligtelser på det tidspunkt, hvor der opnås kontrol.

Investments in group enterprises are eliminated by the proportionate share of the group enterprises' market value of net assets and liabilities at the acquisition date.

Resultatopgørelsen

Income statement

Nettoomsætning

Nettoomsætning indregnes i resultatopgørelsen, såfremt levering og risikoovergang til køber har fundet sted inden årets udgang, og såfremt indtægten kan opgøres pålideligt og forventes modtaget. Nettoomsætningen indregnes eksklusive moms og afgifter og med fradrag af rabatter i forbindelse med salget.

Revenue

Revenue is recognised in the income statement if delivery and passing of risk to the buyer have taken place before the end of the year and if the income can be determined reliably and inflow is anticipated. Recognition of revenue is exclusive of VAT and taxes and less any discounts relating directly to sales.

Anvendt regnskabspraksis
Accounting policies

Direkte omkostninger

Direkte omkostninger omfatter omkostninger til royalties, licenser og andre omkostninger direkte tilknyttet til omsætning.

Direct costs

Direct costs include royalties, licenses and other costs directly related to revenue.

Andre eksterne omkostninger

Andre eksterne omkostninger omfatter omkostninger til distribution, salg, reklame, administration, lokaler, tab på debitorer og operationelle leasingomkostninger.

Other external costs

Other external costs comprise costs incurred for distribution, sales, advertising, administration, premises, loss on receivables, and operational leasing costs.

Personaleomkostninger

Personaleomkostninger omfatter løn og gager, inklusive feriepenge og pensioner samt andre omkostninger til social sikring mv. til selskabets medarbejdere. I personaleomkostninger er fratrukket modtagne godtgørelser fra offentlige myndigheder.

Staff costs

Staff costs include salaries and wages, including holiday allowances, pensions, and other social security costs, etc., for staff members. Staff costs are less government reimbursements.

Af- og nedskrivninger

Af- og nedskrivninger indeholder årets af- og ned skrivninger af immaterielle og materielle anlægs aktiver.

Depreciation, amortisation, and writedown for impairment

Depreciation, amortisation, and writedown for impairment comprise depreciation on, amortisation of, and writedown for impairment of intangible and tangible assets, respectively.

Finansielle indtægter og omkostninger

Finansielle indtægter og omkostninger indregnes i resultatopgørelsen med de beløb, der vedrører regnskabsåret. Finansielle poster omfatter renteindtægter og -omkostninger, finansielle omkostninger ved finansiel leasing, realiserede og urealiserede kursgevinster og kurstab vedrørende værdipapirer, gæld og transaktioner i fremmed valuta, amortisering af finansielle aktiver og forpligtelser samt tillæg og godtgørelser under acontoskatteordningen mv.

Financial income and expenses

Financial income and expenses are recognised in the income statement with the amounts concerning the financial year. Financial income and expenses comprise interest income and expenses, financial expenses from financial leasing, realised and unrealised capital gains and losses relating to securities, debt and transactions in foreign currency, amortisation of financial assets and liabilities as well as surcharges and reimbursements under the advance tax scheme, etc.

Anvendt regnskabspraksis
Accounting policies

Indtægter af kapitalandel i tilknyttet virksomhed

I moderselskabets resultatopgørelse indregnes den forholdsmæssige andel af den tilknyttede virksomheds resultat efter skat efter fuld eliminering af intern avance eller tab og fradrag af afskrivning på goodwill og tillæg af negativ goodwill.

Results from equity investment in group enterprise

After full elimination of intercompany profit or loss less amortised consolidated goodwill, the equity investment in the group enterprise is recognised in the income statement of the parent as a proportional share of the group enterprises' post-tax profit or loss.

Skat af årets resultat

Årets skat, der består af årets aktuelle selskabsskat og ændring i udskudt skat, indregnes i resultatopgørelsen med den del, der kan henføres til årets resultat, og direkte i egenkapitalen med den del, der kan henføres til posteringer direkte i egenkapitalen.

Tax on net profit or loss for the year

Tax for the year comprises the current income tax for the year and changes in deferred tax and is recognised in the income statement with the share attributable to the net profit or loss for the year and directly in equity with the share attributable to entries directly in equity.

Balancen

Immaterielle anlægsaktiver

Udviklingsprojekter, patenter og licenser

Udviklingsomkostninger omfatter omkostninger, lønninger og gager samt afskrivninger, der direkte og indirekte kan henføres til udviklingsaktiviteter.

Udviklingsprojekter, der er klart definerede og identificerbare, hvor den tekniske gennemførlighed, tilstrækkelige ressourcer og et potentielt fremtidigt marked eller udviklingsmulighed i virksomheden kan påvises, og hvor det er hensigten at fremstille, markedsføre eller anvende projektet, indregnes som immaterielle anlægsaktiver, såfremt kostprisen kan opgøres pålideligt, og der er tilstrækkelig sikkerhed for, at den fremtidige indtjening kan dække produktions-, salgs- og administrationsomkostninger. Øvrige udviklingsomkostninger indregnes i resultatopgørelsen, efterhånden som omkostningerne afholdes.

Statement of financial position

Intangible assets

Development projects, patents, and licences

Development costs comprise salaries, wages, and amortisation directly or indirectly attributable to development activities.

Clearly defined and identifiable development projects are recognised as intangible assets provided that they are proven to be technically practicable, that sufficient resources and a potential market or development opportunity exist, and insofar as the intention is to produce, market or utilise the project. It is, however, a condition that the cost can be reliably calculated and that a sufficiently high degree of certainty indicates that future earnings will cover the costs of production, sales, and administration. Other development costs are recognised in the income statement concurrently with their realisation.

Anvendt regnskabspraksis
Accounting policies

Udviklingsomkostninger, der er indregnet i balan cen, måles til kostpris med fradrag af akkumulere de af- og nedskrivninger.

Efter færdiggørelsen af udviklingsarbejdet afskri ves aktiverede udviklingsomkostninger lineært over den vurderede økonomiske brugstid. Afskriv ningsperioden udgør sædvanligvis 10 år.

Patenter og licenser måles til kostpris med fradrag af akkumulerede af- og nedskrivninger. Patenter afskrives lineært over den resterende patentperio- de, og licenser afskrives over aftaleperioden, dog maksimalt 10 år.

Fortjeneste og tab ved salg af udviklingsprojekter, patenter og licenser opgøres som forskellen mel- lem salgsprisen med fradrag af salgsomkostninger og den regnskabsmæssige værdi på salgstidspunk- tet. Fortjeneste eller tab indregnes i resultatopgø- relsen under andre driftsindtægter henholdsvis an- dre driftsomkostninger.

Goodwill

Erhvervet goodwill måles til kostpris med fradrag af akkumulerede afskrivninger. Idet det ikke er muligt, at fastsætte et pålideligt skøn over brugsti den, er afskrivningsperioden fastsat til 10 år.

Materielle anlægsaktiver

Materielle anlægsaktiver måles til kostpris med fradrag af akkumulerede afskrivninger og ned skrivninger.

Development costs recognised in the statement of financial position are measured at cost less accrued amortisations and writedowns for impairment.

After completion of the development work, capitalised development costs are amortised on a straight-line basis over the estimated useful economic life. The amortisation period is usually 10 years.

Patents and licenses are measured at cost less accrued amortisation. Patents are amortised on a straightline basis over the remaining patent period and licenses are amortised over the contract period, however, for a maximum of 10 years.

Profit and loss from the sale of development projects, patents, and licenses are measured as the difference between the sales price less sales costs and the carrying amount at the time of sale. Profit or loss are recognised in the income statement as other operating income or other operating expenses, respectively.

Goodwill

Acquired goodwill is measured at cost less accumulated amortisation. Given that it is impossible to make a reliable estimate of the useful life, the amortisation period is set at 10 years.

Property, plant, and equipment

Property, plant, and equipment are measured at cost less accrued depreciation and writedown for impairment.

Anvendt regnskabspraksis
Accounting policies

Afskrivningsgrundlaget er kostpris med fradrag af eventuel forventet restværdi efter afsluttet brugstid. Afskrivningsperioden og restværdien fastsættes på anskaffelsestidspunktet og revurderes årligt. Overstiger restværdien aktivets regnskabsmæssige værdi, ophører afskrivningen.

The depreciable amount is cost less any expected residual value after the end of the useful life of the asset. The amortisation period and the residual value are determined at the acquisition date and reassessed annually. If the residual value exceeds the carrying amount, the depreciation is discontinued.

Ved ændring i afskrivningsperioden eller restvær dien indregnes virkningen for afskrivninger frem over som en ændring i regnskabsmæssigt skøn.

If the amortisation period or the residual value is changed, the effect on amortisation will, in future, be recognised as a change in the accounting estimates.

Kostprisen omfatter anskaffelsesprisen samt omkostninger direkte tilknyttet anskaffelsen indtil det tidspunkt, hvor aktivet er klar til at blive taget i brug.

The cost comprises acquisition cost and costs directly associated with the acquisition until the time when the asset is ready for use.

Kostprisen på et samlet aktiv opdeles i separate be standdele, der afskrives hver for sig, hvor brugsti den på de enkelte bestanddele er forskellig, og den enkelte bestanddel udgør en væsentlig del af den samlede kostpris.

The cost of a total asset is divided into separate components. These components are depreciated separately, the useful lives of each individual components differing, and the individual component representing a material part of the total cost.

Der foretages lineære afskrivninger baseret på føl gende vurdering af aktivernes forventede brugsti der:

Depreciation is done on a straight-line basis according to an assessment of the expected useful life:

	Brugstid *Useful life*
Andre anlæg, driftsmateriel og inventar *Other fixtures and fittings, tools and equipment*	*4-8 år/years*

Småaktiver med en forventet levetid under 1 år indregnes i anskaffelsesåret som omkostninger i resultatopgørelsen.

Minor assets with an expected useful life of less than 1 year are recognised as costs in the income statement in the year of acquisition.

Anvendt regnskabspraksis
Accounting policies

Fortjeneste eller tab ved afhændelse af materielle anlægsaktiver opgøres som forskellen mellem salgspris med fradrag af salgsomkostninger og den regnskabsmæssige værdi på salgstidspunktet. For tjeneste eller tab indregnes i resultatopgørelsen un der andre driftsindtægter eller andre driftsomkost ninger.

Profit or loss derived from the disposal of property, land, and equipment is measured as the difference between the sales price less selling costs and the carrying amount at the date of disposal. Profit or loss is recognised in the income statement as other operating income or other operating expenses.

Nedskrivning på anlægsaktiver

Den regnskabsmæssige værdi af såvel immaterielle som materielle anlægsaktiver samt kapitalandel i tilknyttet virksomhed vurderes årligt for indikationer på værdiforringelse ud over det, som udtrykkes ved afskrivning.

Impairment loss relating to non-current assets

The carrying amount of both intangible and tangible fixed assets as well as equity investment in group enterprise are subject to annual impairment tests in order to disclose any indications of impairment beyond those expressed by amortisation and depreciation respectively.

Foreligger der indikationer på værdiforringelse, foretages nedskrivningstest af hvert enkelt aktiv henholdsvis gruppe af aktiver. Der foretages nedskrivning til genindvindingsværdien, såfremt denne er lavere end den regnskabsmæssige værdi.

If indications of impairment are disclosed, impairment tests are carried out for each individual asset or group of assets, respectively. Writedown for impairment is done to the recoverable amount if this value is lower than the carrying amount.

Genindvindingsværdien er den højeste værdi af kapitalværdi og salgsværdi fratrukket forventede omkostninger ved et salg. Kapitalværdien opgøres som nutidsværdien af de forventede nettopengestrømme fra anvendelsen af aktivet eller aktivgruppen og forventede nettopengestrømme ved salg af aktivet eller aktivgruppen efter endt brugstid.

The recoverable amount is the higher value of value in use and selling price less expected selling cost. The value in use is calculated as the present value of the expected net cash flows from the use of the asset or the asset group and expected net cash flows from the sale of the asset or the asset group after the end of their useful life.

Tidligere indregnede nedskrivninger tilbageføres, når betingelsen for nedskrivningen ikke længere består. Nedskrivninger på goodwill tilbageføres ik ke.

Previously recognised impairment losses are reversed when conditions for impairment no longer exist. Impairment relating to goodwill is not reversed.

Finansielle anlægsaktiver

Kapitalandel i tilknyttet virksomhed

Kapitalandel i tilknyttet virksomhed indregnes og måles efter den indre værdis metode. Indre værdis metode anvendes som en konsolideringsmetode.

Investments

Equity investment in group enterprise

Equity investment in group enterprise is recognised and measured by applying the equity method. The equity method is used as a method of consolidation.

Anvendt regnskabspraksis
Accounting policies

I balancen indregnes kapitalandel i tilknyttet virksomhed til den forholdsmæssige andel af virksomhedens regnskabsmæssige indre værdi. Denne opgøres efter moderselskabets regnskabspraksis med fradrag eller tillæg af urealiserede koncerninterne avancer og tab samt med tillæg eller fradrag af resterende værdi af positiv eller negativ goodwill opgjort efter overtagelsesmetoden. Negativ goodwill indregnes i resultatopgørelsen ved købet af kapitalandelen. Vedrører den negative goodwill overtagne eventualforpligtelser, indtægtsføres negativ goodwill først, når eventualforpligtelserne er afviklet eller bortfaldet.

Equity investment in group enterprise is recognised in the statement of financial position at the proportionate share of the enterprise's equity value. This value is calculated in accordance with the parent's accounting policies with deductions or additions of unrealised intercompany gains and losses as well as with additions or deductions of the remaining value of positive or negative goodwill calculated in accordance with the acquisition method. Negative goodwill is recognised in the income statement at the time of acquisition of the equity investment. If the negative goodwill relates to contingent liabilities acquired, negative goodwill is not recognised until the contingent liabilities have been settled or lapsed.

Koncerngoodwill afskrives over den vurderede økonomiske levetid, der fastlægges på baggrund af ledelsens erfaringer inden for de enkelte forretningsområder. Koncerngoodwill afskrives lineært over afskrivningsperioden, der udgør 5-20 år. Afskrivningsperioden er fastlagt ud fra en vurdering af, at der er tale om strategisk erhvervede virksomheder med en stærk markedsposition og langsigtet indtjeningsprofil.

Consolidated goodwill is amortised over its estimated useful life, which is determined on the basis of the management's experience with the individual business areas. Consolidated goodwill is amortised on a straight-line basis over the amortisation period, which represent 5-20 years. The depreciation period is determined on the basis of an assessment that these are strategically acquired enterpriseswith a strong market position and a long-term earnings profile.

For væsentlige aktiver og forpligtelser der er indregnet i tilknyttede virksomheder, associerede virksomheder og kapitalinteresser men ikke findes i moderselskabet er følgende regnskabspraksis anvendt:

In relation to material assets and liabilities recognised in group enterprises, associates and equity interests but are not represented in the parent, the following accounting policies have been applied.

Anvendt regnskabspraksis
Accounting policies

Kapitalandel i tilknyttet virksomhed med regnskabsmæssig negativ indre værdi måles til 0 kr., og et eventuelt tilgodehavende hos disse virksomheder nedskrives, i det omfang tilgodehavendet er uerholdeligt. I det omfang modervirksomheden har en retlig eller faktisk forpligtelse til at dække en underbalance, der overstiger tilgodehavendet, indregnes det resterende beløb under hensatte forpligtelser.

Equity investment in group enterprise with a negative equity value is measured at DKK 0, and any accounts receivable from these enterprises are written down to the extent that the account receivable is uncollectible. To the extent that the parent has a legal or constructive obligation to cover an negative balance that exceeds the account receivable, the remaining amount is recognised under provisions.

Nettoopskrivning af kapitalandel i tilknyttet virksomhed overføres under egenkapitalen til reserve for nettoopskrivning efter den indre værdis metode i det omfang, den regnskabsmæssige værdi overstiger kostprisen. Udbytte fra tilknyttet virksomhed, der forventes vedtaget inden godkendelsen af nærværende årsrapport, bindes ikke på opskrivningsreserven. Reserven reguleres med andre egenkapitalbevægelser i tilknyttet virksomhed.

To the extent the equity exceeds the cost, the net revaluation of equity investment in group enterprise is transferred to the reserve under equity for net revaluation according to the equity method. Dividend from group enterprise expected to be adopted before the approval of this annual report are not subject to a limitation of the revaluation reserve. The reserve is adjusted by other equity movements in group enterprise.

Tilgodehavender

Periodeafgrænsningsposter

Periodeafgrænsningsposter, som er indregnet un der aktiver, omfatter afholdte omkostninger vedrø rende efterfølgende regnskabsår.

Receivables

Prepayments and accrued income

Prepayments and accrued income recognised under assets comprise incurred costs concerning the following financial year.

Likvide beholdninger

Likvide beholdninger omfatter indeståender i pen geinstitutter og kontantbeholdninger.

Cash on hand and demand deposits

Cash on hand and demand deposits comprise cash at bank and on hand.

Egenkapital

Reserve for udviklingsomkostninger

Reserve for udviklingsomkostninger omfatter indregnede udviklingsomkostninger med fradrag af tilknyttede udskudte skatteforpligtelser.

Reserven kan ikke benyttes til udbytte eller dæk ning af underskud.

Equity

Reserve for development costs

The reserve for development costs comprises recognised development costs less related deferred tax liabilities.

The reserve cannot be used as dividends or for covering losses.

Anvendt regnskabspraksis
Accounting policies

Reserven reduceres eller opløses, hvis de indreg nede udviklingsomkostninger afskrives eller udgår af virksomhedens drift. Dette sker ved overførsel direkte til egenkapitalens frie reserver.

The reserve is reduced or dissolved if the recognised development costs are amortised or abandoned. This is done by direct transfer to the distributable reserves of the equity.

Reserve for valutakursomregning

Reserve for valutakursomregning opstår ved om regning af regnskabsposter i udenlandsk valuta.

Reserve for foreign currency translation

The reserve for foreign currency translation arises when translating accounting items in foreign currency.

Reserven opløses samtidig med, at værdiregulerin gerne realiseres eller tilbageføres.

The reserve is dissolved once the value adjustments have been applied or reversed.

Reserven er ikke bunden.

The reserve is distributable.

Selskabsskat og udskudt skat

Aktuelle skatteforpligtelser og tilgodehavende ak tuel skat indregnes i balancen som beregnet skat af årets skattepligtige indkomst, reguleret for skat af tidligere års skattepligtige indkomster og for betal te aconto-skatter.

Income tax and deferred tax

Current tax liabilities and current tax receivable are recognised in the statement of financial position as calculated tax on the taxable income for the year, adjusted for tax of previous years' taxable income and for tax paid on account.

Udskudt skat måles efter den balanceorienterede gældsmetode af midlertidige forskelle mellem regnskabsmæssig og skattemæssig værdi af aktiver og forpligtelser opgjort på grundlag af den planlagte anvendelse af aktivet henholdsvis afvikling af forpligtelsen. Udskudt skat måles til nettorealisationsværdi.

Deferred tax is measured on the basis of temporary differences in assets and liabilities with a focus on the statement of financial position. Deferred tax is measured at net realisable value.

Udskudt skat måles på grundlag af de skatteregler og skattesatser i de respektive lande, der med balancedagens lovgivning vil være gældende, når den udskudte skat forventes udløst som aktuel skat. Ændring i udskudt skat som følge af ændringer i skattesatser indregnes i resultatopgørelsen bortset fra poster, der føres direkte på egenkapitalen.

Deferred tax is measured based on the tax rules and tax rates applying under the legislation prevailing in the respective countries on the reporting date when the deferred tax is expected to be released as current tax. Changes in deferred tax due to changed tax rates are recognised in the income statement, except for items included directly in the equity.

Anvendt regnskabspraksis
Accounting policies

Udskudte skatteaktiver, herunder skatteværdien af fremførselsberettiget skattemæssigt underskud, måles til den værdi, hvortil aktivet forventes at kunne realiseres, enten ved udligning i skat af fremtidig indtjening eller ved modregning i udskudte skatteforpligtelser inden for samme juridiske skatteenhed. Eventuelle udskudte nettoskatteaktiver måles til nettorealisationsværdi.

Deferred tax assets, including the tax value of tax losses allowed for carryforward, are recognised at the value at which they are expected to be realisable, either by settlement against tax of future earnings or by set-off in deferred tax liabilities within the same legal tax unit. Any deferred net tax assets are measured at net realisable value.

Gældsforpligtelser

Øvrige gældsforpligtelser, som omfatter gæld til leverandører, tilknyttede virksomheder samt anden gæld, måles til amortiseret kostpris, hvilket sæd vanligvis svarer til nominel værdi.

Liabilities other than provisions

Other liabilities concerning payables to suppliers, group enterprises, and other payables are measured at amortised cost which usually corresponds to the nominal value.

Periodeafgrænsningsposter

Under periodeafgrænsningsposter indregnes mod tagne betalinger vedrørende indtægter i de efterfø lgende år.

Accruals and deferred income

Payments received concerning future income are recognised under accruals and deferred income.

Pengestrømsopgørelse

Pengestrømsopgørelsen viser koncernens pengestrømme fordelt på drifts-, investerings- og finansieringsaktivitet for året, årets forskydning i likvider og likvider ved årets begyndelse og afslutning.

Likviditetsvirkningen af køb og salg af virksomheder vises separat under pengestrømme fra investeringsaktivitet. I pengestrømsopgørelsen indregnes pengestrømme vedrørende købte virksomheder fra anskaffelsestidspunktet, og pengestrømme vedrørende solgte virksomheder indregnes frem til salgstidspunktet.

Statement of cash flows

The cash flow statement shows the cash flows for the year, divided in cash flows deriving from operating activities, investment activities and financing activities, respectively, the changes in the liabilities, and cash and cash equivalents at the beginning and the end of the year, respectively.

The effect on cash flows derived from the acquisition and sale of enterprises appears separately under cash flows from investment activities. In the statement of cash flows, cash flows derived from acquirees are recognised as of the date of acquisition, and cash flows derived from sold enterprises are recognised until the date of sale.

Anvendt regnskabspraksis
Accounting policies

Pengestrømme fra driftsaktivitet

Pengestrømme fra driftsaktivitet opgøres som koncernens andel af resultatet reguleret for ikke-kon tante driftsposter, ændring i driftskapital og betalt selskabsskat. Udbytteindtægter fra kapitalandele indregnes un-der "Renteindtægter og udbytter, modtaget".

Pengestrømme fra investeringsaktivitet

Pengestrømme fra investeringsaktivitet omfatter betaling i forbindelse med køb og salg af virksom heder og aktiviteter samt køb og salg af immateri elle, materielle og finansielle anlægsaktiver.

Pengestrømme fra finansieringsaktivitet

Pengestrømme fra finansieringsaktivitet omfatter ændringer i størrelse eller sammensætning af koncernens selskabskapital og omkostninger forbundet hermed samt optagelse af lån, afdrag på rentebæ rende gæld og betaling af udbytte til selskabsdelta gere.

Likvider

Likvider omfatter likvide beholdninger samt kortfristede værdipapirer med en løbetid under 3 måneder, og som uden hindring kan omsættes til likvide beholdninger, og hvorpå der kun er ubetydelige risici for værdiændringer.

Cash flows from operating activities

Cash flows from operating activities are calculated as the group's share of the profit adjusted for non-cash operating items, changes in the working capital, and corporate income tax paid. Dividend income from equity investments are recognised under "Interest income and dividend received".

Cash flows from investment activities

Cash flows from investment activities comprise payments in connection with the acquisition and sale of enterprises and activities as well as the acquisition and sale of intangible assets, property, plant, and equipment, and investments, respectively.

Cash flows from financing activities

Cash flows from financing activities include changes in the size or the composition of the group's share capital and costs attached to it, as well as raising loans, repayments of interest-bearing payables and payment of dividend to shareholders.

Cash and cash equivalents

Cash and cash equivalents comprise cash on hand and demand deposits and shortterm financial instruments with a term of less than 3 months, which can easily be converted into cash and cash equivalents and are associated with an insignificant risk of value change.

Resultatopgørelse
Income statement

All amounts in DKK.

Note		Koncern *Group* 1/7 2020 - 30/6 2021 kr.	Koncern *Group* 10/4 2020 - 30/6 2020 kr.	Moderselskab *Parent* 1/7 2020 - 30/6 2021 kr.	Moderselskab *Parent* 10/4 2020 - 30/6 2020 kr.
	Nettoomsætning *Revenue*	2.299.740	378.601	1.748.587	141.743
	Direkte omkostninger *Direct costs*	-1.155.855	-115.041	-1.148.353	-55.836
	Andre eksterne omkostninger *Other external costs*	-4.883.934	-695.599	-4.255.256	-250.310
	Bruttoresultat ***Gross profit***	**-3.740.049**	**-432.039**	**-3.655.022**	**-164.403**
1	Personaleomkostninger *Staff costs*	-2.535.851	-208.127	-393.750	0
	Af- og nedskrivninger af materielle og immaterielle anlægsaktiver *Depreciation, amortisation, and impairment*	-2.124.862	-347.037	-2.010.137	-328.101
	Driftsresultat ***Operating profit***	**-8.400.762**	**-987.203**	**-6.058.909**	**-492.504**
	Indtægt af kapitalandel i tilknyttet virksomhed *Income from equity investment in group enterprise*	0	0	-2.338.836	-493.878
	Andre finansielle indtægter *Other financial income*	487.558	48.044	483.416	47.223
	Øvrige finansielle omkostninger *Other financial costs*	-488.319	0	-488.265	0
	Resultat før skat ***Pre-tax net profit or loss***	**-8.401.523**	**-939.159**	**-8.402.594**	**-939.159**
	Skat af årets resultat *Tax on net profit or loss for the year*	-1.071	0	0	0
	Årets resultat ***Net profit or loss for the year***	**-8.402.594**	**-939.159**	**-8.402.594**	**-939.159**

Resultatopgørelse
Income statement

All amounts in DKK.

	Moderselskab *Parent*	
	1/7 2020 - 30/6 2021 kr.	10/4 2020 - 30/6 2020 kr.
Forslag til resultatdisponering: ***Proposed appropriation of net profit:***		
Disponeret fra overført resultat *Allocated from retained earnings*	-8.402.594	-939.159
Disponeret i alt ***Total allocations and transfers***	**-8.402.594**	**-939.159**

Balance 30. juni
Statement of financial position at 30 June

All amounts in DKK.

Aktiver
Assets

Note		Koncern *Group* 2021 kr.	Koncern *Group* 2020 kr.	Moderselskab *Parent* 2021 kr.	Moderselskab *Parent* 2020 kr.
	Anlægsaktiver ***Non-current assets***				
2	Færdiggjorte udviklingsprojekter *Completed development projects*	592.494	0	592.494	0
3	Erhvervede koncessioner, patenter, licenser, varemærker samt lignende rettigheder *Concessions, patents, licenses, trademarks, and similar rights acquired*	17.523.216	19.506.696	17.523.216	19.506.696
4	Goodwill *Goodwill*	954.763	1.062.849	0	0
	Immaterielle anlægsaktiver i alt *Total intangible assets*	19.070.473	20.569.545	18.115.710	19.506.696
5	Andre anlæg, driftsmateriel og inventar *Other fixtures and fittings, tools and equipment*	23.871	17.820	0	0
	Materielle anlægsaktiver i alt *Total property, plant, and equipment*	23.871	17.820	0	0
6	Kapitalandel i tilknyttet virksomhed *Equity investment in group enterprise*	0	0	969.662	1.455.278
	Finansielle anlægsaktiver i alt *Total investments*	0	0	969.662	1.455.278

Balance 30. juni
Statement of financial position at 30 June

All amounts in DKK.

		Koncern *Group*		Moderselskab *Parent*	
Note		2021 kr.	2020 kr.	2021 kr.	2020 kr.
	Aktiver ***Assets***				
	Anlægsaktiver i alt ***Total non-current assets***	**19.094.344**	**20.587.365**	**19.085.372**	**20.961.974**
	Omsætningsaktiver ***Current assets***				
	Tilgodehavender fra salg og tjenesteydelser *Trade receivables*	939.094	864.466	464.796	52.486
	Tilgodehavender hos tilknyttede virksomheder *Receivables from group enterprises*	0	0	424.112	66.064
	Tilgodehavende selskabsskat *Income tax receivables*	10.566	1.541	0	0
	Andre tilgodehavender *Other receivables*	1.046.363	81.617	924.502	48.813
	Periodeafgrænsningsposter *Prepayments and accrued income*	37.043	0	37.042	0
	Tilgodehavender i alt *Total receivables*	2.033.066	947.624	1.850.452	167.363
	Likvide beholdninger *Cash on hand and demand deposits*	30.242.578	1.583.953	29.991.758	889.661
	Omsætningsaktiver i alt ***Total current assets***	**32.275.644**	**2.531.577**	**31.842.210**	**1.057.024**
	Aktiver i alt ***Total assets***	**51.369.988**	**23.118.942**	**50.927.582**	**22.018.998**

Balance 30. juni
Statement of financial position at 30 June

All amounts in DKK.

Passiver
Equity and liabilities

Note		Koncern *Group* 2021 kr.	Koncern *Group* 2020 kr.	Moderselskab *Parent* 2021 kr.	Moderselskab *Parent* 2020 kr.
	Egenkapital ***Equity***				
	Virksomhedskapital *Contributed capital*	1.019.667	600.000	1.019.667	600.000
	Reserve for udviklingsomkostninger *Reserve for development costs*	462.145	0	462.145	0
	Reserve for valutakursomregning *Reserve for foreign currency translation*	-4.826	149	-4.826	149
	Overført resultat *Retained earnings*	47.039.752	20.572.741	47.039.752	20.572.741
	Egenkapital i alt ***Total equity***	**48.516.738**	**21.172.890**	**48.516.738**	**21.172.890**

Balance 30. juni
Statement of financial position at 30 June

All amounts in DKK.

Passiver
Equity and liabilities

Note		Koncern *Group* 2021 kr.	Koncern *Group* 2020 kr.	Moderselskab *Parent* 2021 kr.	Moderselskab *Parent* 2020 kr.
	Gældsforpligtelser ***Liabilities other than provisions***				
	Gæld til pengeinstitutter *Bank loans*	625	0	625	0
	Leverandører af varer og tjenesteydelser *Trade payables*	1.778.772	1.631.387	1.700.137	846.108
	Anden gæld *Other payables*	192.530	219.482	0	0
	Periodeafgrænsningsposter *Accruals and deferred income*	881.323	95.183	710.082	0
	Kortfristede gældsforpligtelser i alt *Total short term liabilities other than provisions*	2.853.250	1.946.052	2.410.844	846.108
	Gældsforpligtelser i alt ***Total liabilities other than provisions***	**2.853.250**	**1.946.052**	**2.410.844**	**846.108**
	Passiver i alt ***Total equity and liabilities***	**51.369.988**	**23.118.942**	**50.927.582**	**22.018.998**

7 Eventualposter
Contingencies

Egenkapitalopgørelse for koncernen
Consolidated statement of changes in equity

All amounts in DKK.

	Virksomhedskapital *Contributed capital not paid* **kr.**	**Overkurs ved emission** *Share premium* **kr.**	**Reserve for udviklingsomkostninger** *Reserve for development costs* **kr.**	**Reserve for valutakursomregning** *Reserve for foreign currency translation* **kr.**	**Overført resultat** *Retained earnings* **kr.**	**I alt** *Total* **kr.**
Egenkapital 1. juli 2020 *Equity 1 2020*	600.000	0	0	149	20.572.741	21.172.890
Kontant kapitaludvidelse *Cash capital increase*	419.667	39.600.000	0	0	-19.667	40.000.000
Årets overførte overskud eller underskud *Profit or loss for the year brought forward*	0	0	0	0	-8.402.594	-8.402.594
Overført til overført resultat *Transferred to retained earnings*	0	-39.600.000	0	0	39.600.000	0
Direkte omkostninger ved kapitaludvidelse *Direct costs related to capital increase*	0	0	0	0	-4.248.583	-4.248.583
Valutakursreguleringer *Exchange rate adjustment*	0	0	0	-4.975	0	-4.975
Overførsel til reserve for udviklingsomkostninger *Reserve for development costs*	0	0	462.145	0	-462.145	0
	1.019.667	**0**	**462.145**	**-4.826**	**47.039.752**	**48.516.738**

Egenkapitalopgørelse for moderselskabet
Statement of changes in equity of the parent

All amounts in DKK.

	Virksomhedskapital *Contributed capital* **kr.**	**Overkurs ved emission** *Share premium* **kr.**	**Reserve for udviklingsomkostninger** *Reserve for development costs* **kr.**	**Reserve for valutakursomregning** *Reserve for foreign currency translation* **kr.**	**Overført resultat** *Retained earnings* **kr.**	**I alt** *Total* **kr.**
Egenkapital 1. juli 2020 *Equity 1 July 2020*	600.000	0	0	149	20.572.741	21.172.890
Kontant kapitaludvidelse *Cash capital increase*	419.667	39.600.000	0	0	0	40.019.667
Årets overførte overskud eller underskud *Profit or loss for the year brought forward*	0	0	0	0	-8.402.594	-8.402.594
Kapitaludvidelse *Capital Increase*	0	0	0	0	-19.667	-19.667
Overført til overført resultat *Transferred to retained earnings*	0	-39.600.000	0	0	39.600.000	0
Valutakursreguleringer *Exchange rate adjustments*	0	0	0	-4.975	0	-4.975
Direkte omkostninger ved kapitaludvidelse *Direct costs related to capital increase*	0	0	0	0	-4.248.583	-4.248.583
Overførsel til reserve for udviklingsomkostninger *Reserve for development costs*	0	0	462.145	0	-462.145	0
	1.019.667	**0**	**462.145**	**-4.826**	**47.039.752**	**48.516.738**

Pengestrømsopgørelse
Statement of cash flows

All amounts in DKK.

Note		Koncern *Group* 1/7 2020 - 30/6 2021 kr.	10/4 2020 - 30/6 2020 kr.
	Årets resultat *Net profit or loss for the year*	-8.402.594	-939.159
8	Reguleringer *Adjustments*	2.122.952	352.437
9	Ændring i driftskapital *Change in working capital*	-169.847	842.483
	Pengestrømme fra drift før finansielle poster *Cash flows from operating activities before net financials*	-6.449.489	255.761
	Renteindbetalinger og lignende *Interest received, etc.*	487.559	-997
	Renteudbetalinger og lignende *Interest paid, etc.*	-488.318	0
	Pengestrøm fra ordinær drift *Cash flows from ordinary activities*	-6.450.248	254.764
	Betalt selskabsskat *Income tax paid*	-10.118	0
	Pengestrømme fra driftsaktivitet ***Cash flows from operating activities***	**-6.460.366**	**254.764**
	Køb af immaterielle anlægsaktiver *Purchase of intangible assets*	-619.151	-148.711
	Køb af materielle anlægsaktiver *Purchase of property, plant, and equipment*	-13.900	0
10	Køb af virksomheder og aktiviteter *Acquisition of enterprises and activities*	0	-20.634.000
	Pengestrømme fra investeringsaktivitet ***Cash flows from investment activities***	**-633.051**	**-20.782.711**
	Salg af egne aktier *Sale of treasury shares*	0	400.000
	Kontant kapitalforhøjelse *Cash capital increase*	35.751.417	21.711.900
	Pengestrømme fra finansieringsaktivitet ***Cash flows from investment activities***	**35.751.417**	**22.111.900**

Pengestrømsopgørelse
Statement of cash flows

All amounts in DKK.

Note		Koncern *Group* 1/7 2020 - 30/6 2021 kr.	10/4 2020 - 30/6 2020 kr.
	Ændring i likvider ***Change in cash and cash equivalents***	**28.658.000**	**1.583.953**
	Likvider 1. juli 2020 *Cash and cash equivalents at 1 July 2020*	1.583.953	0
	Likvider 30. juni 2021 ***Cash and cash equivalents at 30 June 2021***	**30.241.953**	**1.583.953**
	Likvider ***Cash and cash equivalents***		
	Likvide beholdninger *Cash on hand and demand deposits*	30.241.953	1.583.953
	Likvider 30. juni 2021 ***Cash and cash equivalents at 30 June 2021***	**30.241.953**	**1.583.953**

Noter
Notes

All amounts in DKK.

	Koncern *Group*		Moderselskab *Parent*	
	1/7 2020 - 30/6 2021 kr.	10/4 2020 - 30/6 2020 kr.	1/7 2020 - 30/6 2021 kr.	10/4 2020 - 30/6 2020 kr.
1. Personaleomkostninger ***Staff costs***				
Lønninger og gager *Salaries and wages*	2.535.851	204.818	393.750	0
Personaleomkostninger i øvrigt *Other staff costs*	0	3.309	0	0
	2.535.851	**208.127**	**393.750**	**0**
Direktion og bestyrelse *Executive board and board of directors*	1.003.446	0	393.750	0
Gennemsnitligt antal beskæftigede medarbejdere *Average number of employees*	21	11	1	1

Noter
Notes

All amounts in DKK.

		Koncern *Group*		Moderselskab *Parent*	
		30/6 2021 kr.	30/6 2020 kr.	30/6 2021 kr.	30/6 2020 kr.
2.	**Færdiggjorte udviklings-projekter** ***Completed development projects***				
	Tilgang i årets løb *Additions during the year*	619.151	0	619.151	0
	Kostpris 30. juni 2021 ***Cost 30 June 2021***	**619.151**	**0**	**619.151**	**0**
	Årets afskrivninger *Amortisation for the year*	-26.657	0	-26.657	0
	Af- og nedskrivninger 30. juni 2021 ***Amortisation and writedown 30 June 2021***	**-26.657**	**0**	**-26.657**	**0**
	Regnskabsmæssig værdi 30. juni 2021 ***Carrying amount, 30 June 2021***	**592.494**	**0**	**592.494**	**0**

Noter
Notes

All amounts in DKK.

	Koncern *Group*		Moderselskab *Parent*	
	30/6 2021 kr.	30/6 2020 kr.	30/6 2021 kr.	30/6 2020 kr.
3. Erhvervede koncessioner, patenter, licenser, varemærker samt lignende rettigheder ***Concessions, patents, licenses, trademarks, and similar rights acquired***				
Kostpris 1. juli 2020 *Cost 1 July 2020*	19.834.797	0	19.834.797	0
Tilgang i årets løb *Additions during the year*	0	19.834.797	0	19.834.797
Kostpris 30. juni 2021 ***Cost 30 June 2021***	**19.834.797**	**19.834.797**	**19.834.797**	**19.834.797**
Af- og nedskrivninger 1. juli 2020 *Amortisation and writedown 1 July 2020*	-328.101	0	-328.101	0
Årets afskrivninger *Amortisation for the year*	-1.983.480	-328.101	-1.983.480	-328.101
Af- og nedskrivninger 30. juni 2021 ***Amortisation and writedown 30 June 2021***	**-2.311.581**	**-328.101**	**-2.311.581**	**-328.101**
Regnskabsmæssig værdi 30. juni 2021 ***Carrying amount, 30 June 2021***	**17.523.216**	**19.506.696**	**17.523.216**	**19.506.696**

Noter
Notes

All amounts in DKK.

	Koncern *Group*		Moderselskab *Parent*	
	30/6 2021 kr.	30/6 2020 kr.	30/6 2021 kr.	30/6 2020 kr.
4. Goodwill ***Goodwill***				
Kostpris 1. juli 2020 *Cost 1 July 2020*	1.080.863	0	0	0
Tilgang i årets løb *Additions during the year*	0	1.080.863	0	0
Kostpris 30. juni 2021 ***Cost 30 June 2021***	**1.080.863**	**1.080.863**	**0**	**0**
Af- og nedskrivninger 1. juli 2020 *Amortisation and writedown 1 July 2020*	-18.014	0	0	0
Årets afskrivninger *Amortisation for the year*	-108.086	-18.014	0	0
Af- og nedskrivninger 30. juni 2021 ***Amortisation and writedown 30 June 2021***	**-126.100**	**-18.014**	**0**	**0**
Regnskabsmæssig værdi 30. juni 2021 ***Carrying amount, 30 June 2021***	**954.763**	**1.062.849**	**0**	**0**

Noter
Notes

All amounts in DKK.

		Koncern *Group*		Moderselskab *Parent*	
		30/6 2021 kr.	30/6 2020 kr.	30/6 2021 kr.	30/6 2020 kr.
5.	**Andre anlæg, driftsmateriel og inventar** ***Other fixtures and fittings, tools and equipment***				
	Kostpris 1. juli 2020 *Cost 1 July 2020*	18.732	18.732	0	0
	Tilgang i årets løb *Additions during the year*	13.900	0	0	0
	Kostpris 30. juni 2021 ***Cost 30 June 2021***	**32.632**	**18.732**	**0**	**0**
	Af- og nedskrivninger 1. juli 2020 *Amortisation and writedown 1 July 2020*	-912	0	0	0
	Omregning til valutakurs 30. juni 2021 *Translation by use of the exchange rate valid on balance sheet date **30 June 2021***	-1.210	0	0	0
	Årets afskrivninger *Depreciation for the year*	-6.639	-912	0	0
	Af- og nedskrivninger 30. juni 2021 ***Amortisation and writedown 30 June 2021***	**-8.761**	**-912**	**0**	**0**
	Regnskabsmæssig værdi 30. juni 2021 ***Carrying amount, 30 June 2021***	**23.871**	**17.820**	**0**	**0**

Noter
Notes

All amounts in DKK.

	Moderselskab *Parent* 30/6 2021 kr.	30/6 2020 kr.
6. Kapitalandel i tilknyttet virksomhed ***Equity investment in group enterprise***		
Kostpris 1. juli 2020 *Acquisition sum, opening balance 1 July 2020*	1.948.297	0
Tilgang i årets løb *Additions during the year*	1.858.906	1.948.297
Kostpris 30. juni 2021 ***Cost 30 June 2021***	**3.807.203**	**1.948.297**
Opskrivninger 1. juli 2020 *Revaluations, opening balance 1 July 2020*	-475.005	0
Omregning til valutakurs *Translation by use of the exchange rate valid on b*	-5.686	2.175
Årets resultat før afskrivninger på goodwill *Results for the year before goodwill amortisation*	-2.230.750	-477.180
Opskrivninger 30. juni 2021 ***Revaluation 30 June 2021***	**-2.711.441**	**-475.005**
Afskrivninger på goodwill 1. juli 2020 *Amortisation of goodwill, opening balance 1 July 2020*	-18.014	0
Årets afskrivninger på goodwill *Amortisation of goodwill for the year*	-108.086	-18.014
Afskrivninger på goodwill 30. juni 2021 ***Depreciation on goodwill 30 June 2021***	**-126.100**	**-18.014**
Regnskabsmæssig værdi 30. juni 2021 ***Carrying amount, 30 June 2021***	**969.662**	**1.455.278**
I regnskabsposten indgår goodwill med *The item includes goodwill with an amount of*	954.762	1.062.849
I "Tilgang i årets løb" indgår goodwill med *Goodwill is recognised under the item "Additions during the year" with an amount of*	0	1.080.863

Noter
Notes

All amounts in DKK.

Hovedtallene for virksomheden ifølge den seneste godkendte årsrapport
Financial highlights for the enterprise according to the latest approved annual report

	Ejerandel *Equity interest*	Egenkapital Ksh *Equity Ksh*	Årets resultat Ksh *Results for the year Ksh*
Mdundo Limited, Kenya	100 %	46.159.376	-27.387.460

Mdundo Limited har aflagt årsrapport i Kenyansk Shilling (Ksh).
Mdundo Limited has submitted the financial statements in Kenyan Shilling (Ksh).

7. Eventualposter
Contingencies

Eventualforpligtelser
Contingent liabilities

Støtteerklæring:

Warranty commitments and other contingent liabilities:

Med hensigten om at opretholde og beskytte investeringerne i Mdundo Limited, er der overfor den tilknyttede virksomhed afgivet støtteerklæring gældende 12 måneder fra underskrift af nærværende årsrapport.

With the intention of maintaining and protecting the investments in Mdundo Limited, a statement of support valid for the affiliated company has been submitted for 12 months from the signing of this annual report.

Noter
Notes

All amounts in DKK.

	Koncern *Group* 1/7 2020 - 30/6 2021 kr.	10/4 2020 - 30/6 2020 kr.
8. Reguleringer ***Adjustments***		
Af- og nedskrivninger af materielle og immaterielle anlægsaktiver *Depreciation, amortisation, and impairment*	2.124.862	347.037
Andre finansielle indtægter *Other financial income*	-487.559	989
Øvrige finansielle omkostninger *Other financial costs*	488.318	0
Skat af årets resultat *Tax on net profit or loss for the year*	1.071	0
Øvrige reguleringer *Other adjustments*	-3.740	4.411
	2.122.952	**352.437**
9. Ændring i driftskapital ***Change in working capital***		
Ændring i tilgodehavender *Change in receivables*	-724.055	-456.834
Ændring i leverandørgæld og anden gæld *Change in trade payables and other payables*	554.208	1.299.317
	-169.847	**842.483**

Noter
Notes

All amounts in DKK.

	Koncern *Group* 1/7 2020 - 30/6 2021 kr.	 10/4 2020 - 30/6 2020 kr.
10. Køb af virksomheder og aktiviteter ***Acquisition of enterprises and activities***		
Immaterielle anlægsaktiver *Intangible assets*	0	19.834.797
Materielle anlægsaktiver *Property, plant, and equipment*	0	19.225
Tilgodehavender *Receivables*	0	1.284.431
Anden gæld *Other payables*	0	-1.585.316
Goodwill *Goodwill*	0	1.080.863
	0	**20.634.000**