ÅRSRAPPORT 2024



Klaus Valdemar Gravesen
Dirigent
29. april 2025

Evida Holding A/S
CVR: 37926671
Vognmagervej 14
8800 Viborg

INDHOLDSFORTEGNELSE

Ledelsesberetning 3

Selskabsoplysninger 4
Hoved- og nøgletal 5
Status og udsyn 6
Vision 9
Økonomisk resultat 12
Bæredygtighedsrapport 15
Environment 18
Social 25
Governance 31

Finansiel rapport 44

Ledelsespåtegning 45
Den uafhængige revisors revisionspåtegning 46
Resultatopgørelse 48
Balance 49
Egenkapitalopgørelse 51
Pengestrømsopgørelse 52
Anvendt regnskabspraksis 53
Noter 58

LEDELSESBERETNING

Selskab

Evida Holding A/S

Vognmagervej 14

8800 Viborg

Telefon: 77 89 90 00

E-mail: evida@evida.dk

Hjemmeside: www.evida.dk

CVR-nr.: 37 92 66 71

Regnskabsår: 1. januar til 31. december

Hjemstedskommune: Viborg

Ejerskab: Selskabet ejes 100 % af Finansministeriet

Bestyrelse

Morten Helveg Petersen, formand

Peder Lundquist, næstformand

Henning Egon Josefsen Overgaard

Louise Celia Korpela

Mads Ulrik Pedersen

Jane Egebjerg Andersen

Birgitte Krarup Sonne-Schmidt

Christian Kern Kernel, medarbejdervalgt

Mikael Andersen, medarbejdervalgt

Direktion

Kim Søgård Bering Kristensen

Revision

PricewaterhouseCoopers

Statsautoriseret Revisionspartnerselskab, Hellerup

Pengeinstitut

Jyske Bank, Aalborg

Nordea, København

HOVED- OG NØGLETAL

Beløb i DKKt	2024	2023	2022	2021	2020
Resultat					
Nettoomsætning	1.336.842	1.753.633	1.445.357	1.392.735	1.464.446
Index	91	120	99	95	100
Resultat før afskrivninger (EBITDA)	515.386	841.236	832.404	834.614	791.704
Index	65	106	105	120	100
Resultat af primær drift (EBIT)	130.703	79.152	64.259	82.068	64.410
Index	203	123	100	105	100
Resultat af finansielle poster	3.265	10.732	-21.274	-25.684	-20.809
Index	-16	-52	102	123	100
Årets resultat	106.332	71.201	41.698	58.737	44.388
Index	240	160	94	132	100
Balance					
Balancesum	6.619.729	6.711.931	6.950.008	6.956.954	7.574.314
Index	87	89	92	92	100
Investering i materielle aktiver[1]	462.446	779.202	335.373	273.218	503.764
Index	92	155	67	54	100
Egenkapital	1.586.636	1.495.304	1.439.103	1.414.158	1.355.189
Index	117	110	106	104	100
Nøgletal for koncernen					
EBITDA-margin	38,6 %	48,0 %	57,6 %	59,9 %	54,1 %
Overskudsgrad	9,8 %	4,5 %	4,4 %	5,9 %	4,4 %
Egenkapitalens forrentning	6,9 %	4,9 %	2,9 %	4,2 %	3,7 %
Return on capital employed (ROCE)	2,4 %	1,4 %	1,4 %	1,8 %	1,3 %
Soliditetsgrad	24,0 %	22,3 %	20,7 %	20,3 %	17,9 %
Gennemsnitligt antal ansatte	488	476	472	462	463

Nøgletal er beregnet i overensstemmelse med Finansforeningens anbefalinger og definitioner fremgår af anvendt regnskabspraksis.

1: Investering i materielle aktiver er opgjort uden regulering for forpligtigelse til abandonment.

Transformation mod et grønnere gassystem

2024 var endnu et år, hvor hele energisystemet befandt sig i en transformation til mere vedvarende energi. Det er nødvendigt, for at Danmark når klimamålene.

For samfundet betyder transformationen en general elektrificering, der kræver en større produktion af strøm, hvilket medfører behov for store investeringer i udbygning af elnettet. Samtidig udrulles fjernvarmen til flere områder.

For gassystemet betyder transformationen endnu mere biogas, der som led i den grønne omstilling fortrænger naturgas. Samtidig falder antallet af privatkunder, der bruger gas som opvarmningskilde, i takt med at fjernvarme udrulles og kunderne skifter til en anden varmekilde for eksempel varmepumpe. I fremtiden vil store erhvervskunder være de primære gasforbrugere målt på forbrug, mens varmeforsyningen bruger gas som en vigtig reserve på de særligt kolde dage. I dag står disse kundegrupper allerede for næsten to tredjedele af gasforbruget.

Transformationen skaber også et øget behov for at balancere, da biogas ofte produceres i områder, hvor produktionen overstiger det lokale forbrug. Her er det Evidas opgave at balancere gassystemet og forbinde producenter og aftagere. Det gøres blandt andet ved at etablere nye kompressorstationer og forstærkningsledninger.

Kunder og produktion: 10 år med biogas

Transformationen ændrer ikke på, at gassystemet er en vigtig del af Danmarks kritiske infrastruktur nu og i fremtiden. Systemet skal fortsat være kendetegnet ved

Foto:
Bestyrelsesformand Morten Helveg Petersen
Adm. direktør Kim Søgård Bering Kristensen

at levere en høj forsyningssikkerhed og en stor energimængde. Evida forsyner med udgangen af 2024 cirka 281.000 privatkunder og 33.000 erhvervskunder med gas.

Forsyningssikkerheden måles gennem oppetid, der er en indikator for, hvor stor en procentdel af tiden gassystemet er i drift. Evida har de seneste fem år leveret en årlig oppetid på minimum 99,99 % og dermed også i 2024.

I 2024 distribuerede Evida 1.708 mio. Nm3 gas frem til kunderne. Det er en energimængde på 20,77 mia. KWh, der svarer til halvdelen af Danmarks samlede elforbrug. Sammenlignet med 2023 er den distribuerede volumen øget med knap 3 %, mens kundeantallet som forventet er faldet med cirka 21.500 grundet udfasningen af privatkunder. Volumenstigningen er drevet af et øget forbrug hos erhvervskunder, hvor industrivirksomheder anvender gas til produktion.

Evida bidrager til den grønne omstilling ved at tilkoble biogasanlæg. I 2024 var det 10 år siden, det første biogasanlæg blev tilkoblet distributionssystemet. I dag er der tilsluttet 57 biogasanlæg. Evida oplever fortsat interesse fra nye biogasanlæg, og i øjeblikket er seks tilslutninger under etablering. På ti år er andelen af biogas i Danmarks samlede gasforbrug vokset til knap 40 %, og ambitionen er at øge andelen yderligere frem mod 2030[2], hvor biogas forventes at dække det samlede gasforbrug i Danmark, hvilket er enestående i europæisk sammenhæng

Største udvidelse af gassystemet i nyere tid

Gassystemets transformation blev i 2024 synliggjort ved udvidelsen til Lolland-Falster, der var Evidas største udvidelse af gassystemet i nyere tid. Den nye strækning skal i første omgang levere gas til Nordic Sugars to fabrikker, der reducerer CO_2-udslippet væsentligt ved at skifte fra kul og olie til gas i produktionen. På sigt giver udvidelsen også forbedrede muligheder for lokal produktion af biogas, og det første biogasanlæg er på vej[3].

Ny tarifmodel godkendt

I november 2024 fik Evida godkendt en ny tarifmodel. Gasforsyningsloven fastlægger principperne for tarifferne. Her er det blandt andet et lovkrav, at Evidas tariffer er omkostningsægte, hvilket betyder, at enhver bruger af gasnettet skal dække den omkostning, man er årsag til. Det imødekom den tidligere tarifmodel ikke længere tilstrækkeligt. Det skyldes blandt andet øgede omkostninger til distribution af den stigende mængde biogas og en ændret kundesammensætning og forbrugsmønsteret. Samlet betød det, at den tidligere tarifmodel og den underliggende omkostningsfordeling var utidssvarende og ikke dækkende for anvendelsen af gasdistributionssystemet.

Figur: Distributionssystemet dækker med sine 18.000 km rør det meste af Jylland, Fyn og Sjælland. I 2024 blev det udvidet til Lolland-Falster.

2: Analyseforudsætninger til Energinet, Energistyrelsen
3: Energiwatch

Den nye tarifmodel gælder for aftagere og biogasanlæg tilkoblet distributionsnettet fra 1. januar 2025.

Aldrig på kompromis med sikkerheden

Selvom året var præget af transformation, er det en forudsætning, at Evida ikke går på kompromis med sikkerheden. I 2024 har der været fortsat fokus på øget sikkerhed på arbejdspladsen både fysisk og psykisk, hvor målinger viser, at det går den rigtige vej. Antallet af arbejdsulykke falder, og den interne måling for Evidas sikkerhedskultur (Vision Zero) går frem. Det arbejde vil Evida bygge videre på i 2025.

Ligeledes er det positivt, at den årlige medarbejdertilfredshedsmåling viser øget arbejdsglæde. Det er en fremgang, som skal fortsætte med henblik på at udvikle Evida yderligere som en attraktiv arbejdsplads.

Evida forbereder fremtidens infrastruktur til brint og CO_2

Evida driver et sikkert og effektivt gassystem til gavn for kunderne, samfundet og klimaet. I 2024 har Evida analyseret rentabiliteten i gasdistributionsnettet, hvor langt størstedelen af gassystemet vurderes økonomisk rentabelt også på langt sigt.

Sideløbende med tilkoblingen af biogasanlæg, afkobling af privatkunder og effektivisering af gassystemet forbereder Evida sig på fremtidens infrastruktur til CO_2 og brint.

Danmark skal være klimaneutral i 2045. Hvis vi som samfund vil nå det mål, skal fossile energikilder erstattes med vedvarende energi, og samtidig skal der fjernes CO_2 fra atmosfæren. Her er CCUS[4] en afgørende brik. Evida er parat til at etablere ny dansk rørinfrastruktur til transport af CO_2. Det sker baseret på 40 års erfaring og knowhow med at udvikle og drive metangassystemet sikkert og effektivt. Det er en del af Evidas strategi at blive den førende CO_2-distributør i Danmark.

Parallelt er Evida i tæt dialog med brintmarkedet om at bygge rørinfrastruktur, hvor markedsaktørerne efterspørger det og med afsæt i kundernes business cases.

Evida ser frem til 2025 og vil fortsætte arbejdet med at skabe forbindelser i den grønne omstilling – nu og i fremtiden.

Figur: Energiens trilemma. Det er Evidas opgave at løse energiens trilemma, hvor gassystemets grønne omstilling skal ske i samspil med en fortsat høj forsyningssikkerhed og effektivitet.

4: Carbon Capture, Utilization and Storage

Vision

Evidas vision er klar: Sikker grøn omstilling med stabil gasforsyning.

Selskabets strategi er bygget op om fire strategiske fyrtårne, som stræber mod:

- Et konkurrencedygtigt metannet
- Førende CO_2-distributør i Danmark
- Klar til brint
- Grøn og professionel

Evida transporterer årligt en mængde energi frem til forbrugerne, der svarer til halvdelen af Danmarks samlede elforbrug. Gassystemet er en del af Danmarks kritiske infrastruktur. Som energikilde er gas stabil, fleksibel og kan lagres, hvilket medfører, at gassystemet kan levere energi året rundt - uafhængig af blæst eller solskin.

Privatkunder, der bruger gas som opvarmningskilde, udgør i antal den største del af Evidas kundebase. Set på forbrug er industrikunder og varmeforsyningen dog den største kundegruppe, hvor de udgør over 60 %.

Som en del af den grønne omstilling er den politiske ambition, at der fra 2035 ikke længere bruges gas til opvarmning i danske hjem. De nuværende prognoser viser, at der fortsat vil være husholdningskunder på nettet efter 2035, mens mængden af biogas i nettet overstiger det danske forbrug allerede i 2030.

Selvom det samlede kundeantal falder, tilkobler Evida fortsat nye kunder inden for industri og kraftvarmeværker. Her er der tale om virksomheder særligt inden for tung industri, der ikke kan elektrificere deres produktion, mens kraftvarmeværker bruger gas som en vigtig reserve for at kunne sikre varmeforsyningen på de særligt kolde dage.
Denne type kunder baserer typisk deres produktion på kul og olie og kan mindske

"Evida transporterer årligt en mængde energi frem til forbrugerne, der svarer til halvdelen af Danmarks samlede elforbrug."

deres CO_2-udslip væsentligt ved at skifte til gas. Det skyldes, at gas udleder 40 % mindre CO_2 end kul og 25 % mindre CO_2 end olie. Effekten bliver større i takt med, at gassystemet bevæger sig i en grønnere retning, hvor biogas fortrænger naturgas, og dermed skåner atmosfæren for CO_2. I 2024 har Evida også tilkoblet Fjernvarme Fyn til gassystemet. Virksomheden kan ved at skifte til gas ifølge Odense Kommune reducere Danmarks samlede CO_2-udledning med knap 1 %[5].

I 2024 har Evida indgået distributionsaftaler på næsten 40 mio. Nm^3 årligt, når aftalerne træder i kraft, hvilket er en stigning på cirka 50 % sammenlignet med 2023. De nye aftaler dækker både over udvidelse af kapacitet for eksisterende kunder og nye kunder, der skal tilkobles gassystemet. Her er der fortrinsvis tale om kunder, som skal bruge gas til procesformål inden for fødevare- og foderproduktion, byggematerialer samt varmeforsyning.

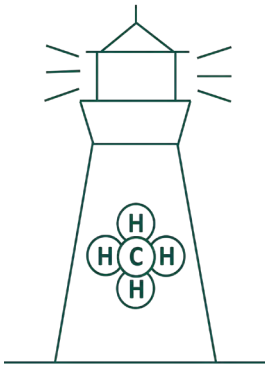

Et konkurrencedygtigt metannet



Førende CO_2-distributør i Danmark

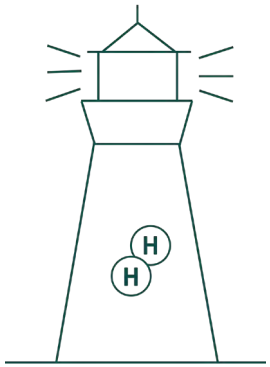

Klar til brint



Grøn og professionel

5: Odense Kommune

Evida skaber forbindelser i den grønne omstilling

Det er Evidas kerneforretning at drive gassystemet, der skaber forbindelser mellem produktion og aftager af gas. Opgaven vokser i takt med, at Evida tilkobler flere biogasanlæg til gassystemet, hvormed behovet for at distribuere gas fra flere kilder vokser.

Evida forbereder sig også på fremtidens infrastruktur til CO_2 og brint.

CCUS er en vigtig del af løsningen for at opnå de politiske mål om et klimaneutralt samfund i 2045. I første omgang skal CO_2 fjernes fra atmosfæren og lagres i undergrunden, mens CO_2 blandt andet i fremtiden forventes at kunne anvendes til for eksempel grønt fly- og skibsbrændstof. Det er derfor afgørende, at transporten af CO_2 planlægges ud fra et langsigtet perspektiv.

Evida vil bidrage med stor erfaring og viden indenfor sikker transport af gas via rør med målet om at blive Danmarks førende CO_2-distributør. Med rørført infrastruktur kan Evida forbinde udledere af CO_2 med lagre for på den måde at opnå kapacitet til CO_2-transport i stor skala og sikre omkostningseffektive løsninger til at nå Danmarks CO_2 mål.

Evida vil facilitere værdikæden for CCUS ved at etablere infrastruktur til CO_2, som integrerer så mange CO_2 volumener som muligt. Det vil Evida gøre i tæt samarbejde med markedsaktørerne og med udgangspunkt i markedets ønsker og behov. Derfor er Evida i løbende dialog med kunderne.

HIGHLIGHTS

EBITDA
DKKm

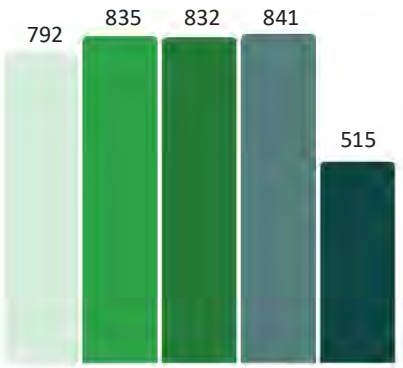

Samlede investeringer
DKKm

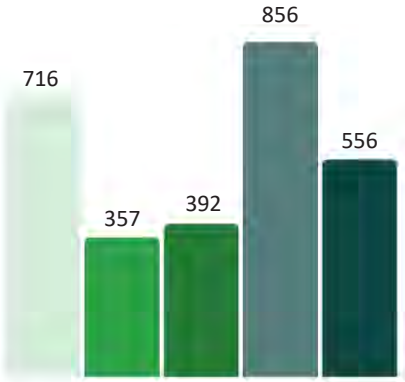

CO_2-udledning scope 1 og 2
ton CO_2e

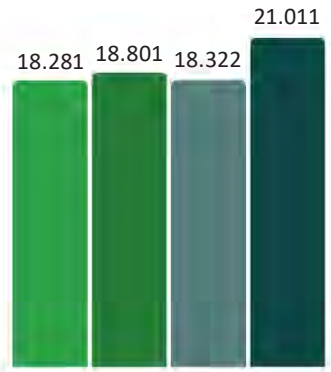

Soliditetsgrad
procent

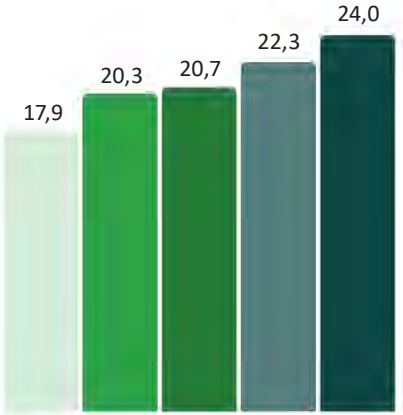

Resultat før skat
DKKm

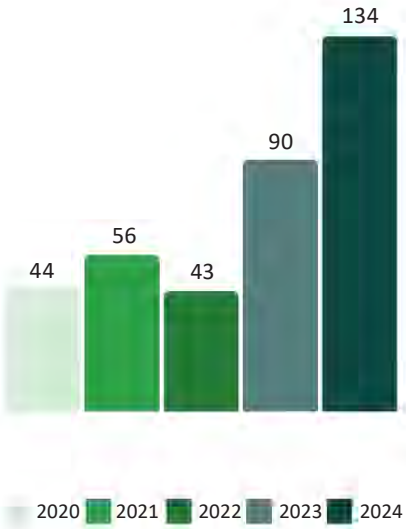

Biogasandel
procent

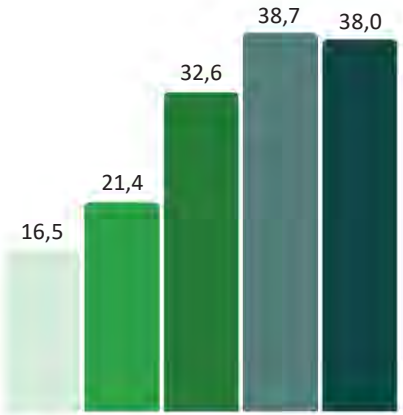

Økonomisk resultat

Årets resultat før afskrivninger og finansiering (EBITDA) udgør 515 DKKm mod 841 DKKm året før. Koncernen udviser for regnskabsåret 2024 et resultat efter skat på 106 DKKm mod 71 DKKm i 2023. Bestyrelsen foreslår på baggrund af årets resultat, at der udloddes 15 DKKm i udbytte for 2024. Årets resultat anses som tilfredsstillende.

Årets fald i omsætning hænger sammen med, at den såkaldte regulatoriske gæld er indfriet, og koncernens indtægtsramme er reduceret. I sammenhæng hermed er koncernens afskrivninger også reduceret, hvorfor det samlet set ikke har nogen væsentlig indflydelse på årets resultat.

Årets resultat for 2024 er bedre end forventet i årsrapporten for 2023 og i halvårsrapporten for 2024, primært som følge af at indtægtsrammerne for koncernens distributionsselskaber for 2023 og 2024 er højere end forventet.

Koncernens investeringer i materielle anlæg er primært drevet af investeringer i tilslutninger af biogasanlæg og tilknyttede anlæg samt kompressorer og forstærkningsledninger. Endelig er færdiggørelsen af gasledningen til Lolland-Falster også en stor del af årets investeringer. Der er i 2024 desuden investeret i IT-systemer samt en fortsat digitalisering og sikring af IT-sikkerhed. Endvidere har koncernen investeret i den grønne omstilling i form af udvikling af rørtransport af CO_2. Årets materielle investeringer er realiseret med 462 DKKm sammenholdt med 800 DKKm for 2023. Koncernens samlede investeringer for 2024 udgør 556 DKKm. Årets investeirngsniveau er lavere end forventet i årsrapport 2023, mens det er på det forventede niveau med halvårsrapporten for 2024.

Kapitalstruktur

Koncernens finansiering og behov for likviditet, kreditfaciliteter og egenkapital vurderes løbende af selskabets ledelse. Koncernens politik er at sikre selskabet som going concern og samtidig en tidsmæssig sammenhæng mellem finansiering og levetid på aktiverne.

Risikostyring og kontrolmiljø

Evida er eksponeret for en række væsentlige risici, der kan have betydning for virksomhedens drift. Risikostyring er derfor en integreret del af arbejdsprocesser, beslutninger og handlinger. Evidas procedurer for risikostyring danner grundlag for arbejdet, hvor risici systematisk identificeres, analyseres, vurderes og mitigeres.

Bestyrelsen påser, at de fornødne politikker og internt kontrolmiljø er etableret. Direktionen er ansvarlig for den daglige risikostyring, herunder at de interne kontroller udføres, samt at mitigerende handlinger iværksættes og implementeres.

Revisionsudvalget, der er et underudvalg i bestyrelsen, har særligt fokus på interne kontroller og risikostyringssystemer, der skal mitigere de regnskabs- og forretningsmæssige risici. Revisionsudvalget modtager årligt en risikorapportering, hvor Evidas væsentligste risici er identificeret og vurderet. Desuden modtager revisionsudvalget en risikovurdering, efter de mitigerende handlinger er implementeret, for at simulere hvilken effekt de mitigerende handlinger kan forventes at have på det samlede risikobillede.

I det følgende fremgår de væsentligste strategiske risici for Evida samt initiativer, der sikrer mitigering til et acceptabelt niveau.

Risici relateret til Evidas omdømme

Evida har en central rolle i det danske samfund ved at distribuere gas til kunderne. Evida har konstateret, at energi og forsyningssikkerhed er kommet højere op på dagsordenen i samfundet og hos kunderne. For fortsat

at levere stabil og sikker drift af forretningens kritiske processer har Evida igangsat implementering af et nyt markeds- og afregningssystem, hvilket potentielt kan påvirke Evidas kunder og markedskommunikation. Uhensigtsmæssigheder søges reduceret gennem omfattende test inden idriftsættelse. Indførsel af ny tarifmodel kan ligeledes påvirke Evidas kunder, og der fokuseres på løbende opfølgning og justering af tariffer.

Risiko for cyberangreb og brud på IT-sikkerhed

Gasdistributionsnettet er en del af Danmarks kritiske infrastruktur, og Evida er afhængig af IT-systemer og IT-infrastruktur, der understøtter den daglige drift. Der er som følge af den generelle sikkerhedspolitiske situation en stigende trussel for cyberangreb fra eksterne aktører, der kan kompromittere forsyningssikkerheden. Evida arbejder kontinuerligt med at styrke IT-sikkerheden og har blandt andet etableret et program, der skal sikre, at Evida efterlever IT-sikkerhedsstandarderne i NIS2- og CER-direktiverne.

Derudover samarbejder Evida blandt andet med SektorCERT og Center for Cybersikkerhed med henblik på at opbygge og dele viden om cybertrusler.

Compliance og regulatoriske risici

Evida udfører bevillingspligtige distributionsaktiviteter, der er underlagt omfattende regulering fra Energistyrelsen og Forsyningstilsynet. Evida skal fra 2025 efterleve ny lovgivning på flere områder og har i 2024 arbejdet med initiativer, inden lovgivningen træder i kraft.

EU har vedtaget ny regulering på metan med det formål at reducere metanemmisioner. Det kræver, at Evida gennemfører en væsentlig indsats for at mindske metanemissioner i form af tæthedskontroller og reparationer samt efterfølgende kontrol og dokumentation.

Evida skal fra 2025 rapportere om bæredygtighed efter bestemmelserne i §99a i årsregnskabsloven og de europæiske standarder for bæredygtighed (ESRS). Status på arbejdet er beskrevet i bæredygtighedsrapport side 15.

For at sikre efterlevelse af NIS2 og CER direktiverne har Evida som nævnt etableret et program, der blandt andet omfatter investering i nye, mere sikre systemer, samt opdatering af relevante sikkerheds- og beredskabspolitikker.

Finansielle risici

Evida er eksponeret for finansielle risici i tilknytning til finansiering af anlægsprojekter til udvikling af gasdistributionsnettet. Evida er primært følsom over for ændringer i rente- og inflationsniveauet. Evidas finansiering foregår inden for rammer, der er fastlagt af koncernens bestyrelse. Evida har en overordnet finanspolitik, og årligt fastlægges en finansstrategi, der blandt andet regulerer låntagning og likviditetsberedskab i de enkelte år. Dette understøttes af operationelle procedurer og interne kontroller i økonomifunktionen.

Operationelle risici

Evida har en målsætning om, at der ikke skal være nogen alvorlige arbejdsulykker, og virksomheden udfører løbende risikovurdering af arbejdspladser for at undgå arbejdsulykker. Alle medarbejdere oplyses om et sikkert arbejdsmiljø. Arbejdsmiljøet er desuden beskrevet i bæredygtighedsrapporten.

Låntagning

Selskabets langfristede finansiering:

- Evida har hos ejer langfristede lån på 2.618 DKKm, der er afdragsfrit indtil 2029
- Realkreditlån med afdrag udgør ultimo 2024 143 DKKm

Der er ikke optaget nye lån i 2024.

Selskabet har pr. 31. december 2024 ingen kortfristet bankgæld til selskabets pengeinstitutter.

Usædvanlige forhold

Selskabets aktiver, passiver og finansielle stilling pr. 31. december 2024 samt resultatet af selskabets aktiviteter for regnskabsåret 2024 er ikke påvirket af usædvanlige forhold.

Usikkerhed ved indregning og måling

Evida er omfattet af Gasforsyningslovens bestemmelser om blandt andet indtægts- og omkostningsrammer, der begrænser størrelsen af indtægter. Indtægtsrammen fastsættes endeligt efter regnskabsårets udløb af Forsyningstilsynet på baggrund af årets omkostninger, afskrivninger og investeringer. Selskabets regnskabspraksis betyder, at indregning af indtægter sker i henhold til Bekendtgørelsen om indtægtsrammer og Forsyningstilsynets afgørelser. Forsyningstilsynet har udmeldt foreløbige rammer for årene 2023-2026, og de endelige indtægtsrammer kan afvige herfra.

Opgørelse af reetableringsomkostninger, også kaldet abandonment, der er en forpligtelse til at fjerne anlæg efter endt brug, er forbundet med væsentlige elementer af skøn. Forpligtelsen er opgjort på baggrund af skøn for renteudvikling, afviklingsperiode samt de fremtidige omkostninger i forbindelse med reetablering.

Begivenheder efter regnskabsårets udløb

Der er efter regnskabsårets afslutning ikke indtruffet begivenheder, som væsentligt vil kunne påvirke selskabets finansielle stilling.

Økonomiske forventninger til 2O25

Koncernens strategi påvirker den økonomiske udvikling i 2025, hvor flere projekter er igangsat for at sikre effektiv drift og investeringer på metan samt at forberede koncernen frem mod nye aktiviteter i form af infrastruktur til CO_2 og brint.

Nettoomsætningen for 2025 forventes at være på niveau med det realiserede for 2024 mellem 1.300-1.400 DKKm.

Årets forventninger til resultat før afskrivninger og renter (EBITDA) for 2025 er i niveauet 450-500 DKKm, hvilket er lidt mindre end det for 2024 realiserede. Årets resultat før skat forventes at være i niveauet 100-130 DKKm.

Investeringer i 2025 vil også have sammenhæng med koncernens strategi og forventes at være i niveauet 500-600 DKKm. Investeringer vil omfatte biogastilslutninger og forstærkningsledninger for metan, yderligere IT-digitalisering og -sikkerhed samt videreudvikling af projekter indenfor rørført CO_2 og brint.

Grøn og professionel

Evida tager ansvar for virksomhedens påvirkning af samfundet og bidrager til et miljømæssigt, socialt og økonomisk bæredygtigt samfund. I Evida betyder bæredygtighed, at virksomheden målrettet arbejder på at nedbringe eller helt undgå negative påvirkninger på miljø og klima samt tager ansvar for medarbejderes trivsel og sikkerhed.

Rammerne for Evidas aktiviteter er beskrevet i "Politik for samfundsansvar og bæredygtighed".

Evida vil være en transparent virksomhed, og i 2024 er der tilføjet et bæredygtighedssite på Evidas hjemmeside, hvor indsatser, mål og data præsenteres.

Gennem 2024 har Evidas arbejde været præget af forberedelserne til Corporate Sustainability Reporting Directive (CSRD) rapportering. Arbejdet har været fokuseret på at få analyseret hvilke datapunkter, der er relevante for Evida samt at forberede dataindsamlingen fra 1. januar 2025. Det er et omfattende arbejde at identificere og indsamle data, der er blevet prioriteret gennem 2024, og som vil fortsætte i 2025.

Årsrapporten for 2024 er aflagt efter Non Financial Reporting Directive (NFRD), der er implementeret i Årsregnskabslovens §99a.

Evidas forretningsmodel er beskrevet under Vision på side 9.

Ejerskab

I 2025 opdaterer Evida bæredygtighedsprogrammet, som skal integreres yderligere i organisationen. Evida vil, at bæredygtighed bliver en integreret del af virksomhedens drift og udvikling. Integrationen skal ske i takt med, at Evida implementerer CSRD, hvor processer og strukturer bygges op for at sikre fremdrift og kontrol. Ansvaret for bæredygtighed er fordelt ud i organisationen med det øverste ansvar for Evidas strategi, mål og politikker for bæredygtighed og samfundsansvar placeret i direktionen.

FN's Verdensmål og UN Global Compact

Evida støtter op om FN's verdensmål og tilstræber at efterleve UN Global Compacts principper om en bæredygtig udvikling.

Evida tilsluttede sig UN Global Compact i 2021 og har siden været forpligtet til at efterleve de ti principper inden for menneskerettigheder, arbejdstagerrettigheder, klima og miljø samt antikorruption. Evida arbejder med efterlevelsen af disse krav og rapporterer årligt gennem Communication on Progress.

Evida er bevidst om alle FN's Verdensmål, og har særligt fokus på seks af målene i bæredygtighedsarbejdet.

WE SUPPORT

UN GLOBAL COMPACT

Evida vil have et sundt og trygt arbejdsmiljø. Sikkerhed er en topprioritet, og Evida arbejder kontinuerligt på at nedbringe og helt undgå ulykker samt at højne arbejdsglæden for at sikre Evida som en tryg og attraktiv arbejdsplads.

Evida skaber forbindelser i den grønne omstilling blandt andet ved at tilkoble biogasanlæg og transportere gas fra producent til forbruger. Evida har fokus på at sikre adgang til bæredygtige energiformer i takt med, at fossile energityper udfases.

Evida ser medarbejdere som det vigtigste aktiv, hvor udviklingen af arbejdstagerforhold i værdikæden er et naturligt ansvar. Fokus er både på at skabe gode vilkår for egne medarbejdere, men også for medarbejdere i Evidas værdikæde, samtidig med at Evida vækster som virksomhed og skaber arbejdspladser.

Evidas kerneopgave er at drive et sikkert, stabilt og effektivt gassystem. Samtidig er der fokus på at gøre distributionssystemet så grønt som muligt, så egen udledning forbundet med driften af infrastrukturen reduceres.

Evida er en del af den grønne omstilling af energisystemet og bidrager til et CO_2-neutralt samfund, hvor løsningerne tilgodeser kundernes behov og ønsker for en grøn fremtid. Samtidig arbejder Evida målrettet på at reducere egen klimapåvirkning.

Evida er ekspert indenfor rørført gasdistribution og bidrager med viden om biogas på både nationalt og globalt plan. Erfaringen bruges også til at planlægge fremtidens infrastruktur til CO_2 og brint, hvor Evida indgår i flere partnerskaber.

Bæredygtighedsprogram

Evidas bæredygtighedsprogram blev lanceret i 2022 og er inddelt i seks indsatsområder:

- Grøn omstilling af gasnettet
- Sikker forsyning
- Reduktion af metantab
- Energioptimering
- Sundhed og trivsel
- Arbejdsmiljø og sikkerhed

Områderne er væsentlige for Evidas samfundsansvar og ambitioner i den grønne omstilling, men i lige så høj grad for Evidas egen klimapåvirkning og varetagelse af medarbejdernes sundhed, sikkerhed og trivsel. Med bæredygtighedsprogrammet sikrer Evida en systematisk tilgang til indsatsområderne og en bred forankring af bæredygtighed på tværs af organisationen.

Evida har i slutningen af 2024 foretaget en revidering af dobbelt væsentlighedsvurderingen fra 2023 med henblik på at skabe yderligere væsentlighed i relation til Evidas forretningsmodel. I 2025 vil bæredygtighedsprogrammet blive tilpasset denne revidering for at sikre synergi i Evidas bæredygtighedsarbejde. Dobbelt væsentlighedsvurderingen vil blive rapporteret jf. ESRS 1 i årsrapporten for 2025.

I de følgende afsnit vil de foreløbige resultater fra de seks indsatsområder i det nuværende bæredygtighedsprogram blive uddybet under emnerne *Environment*, *Social* og *Governance*.

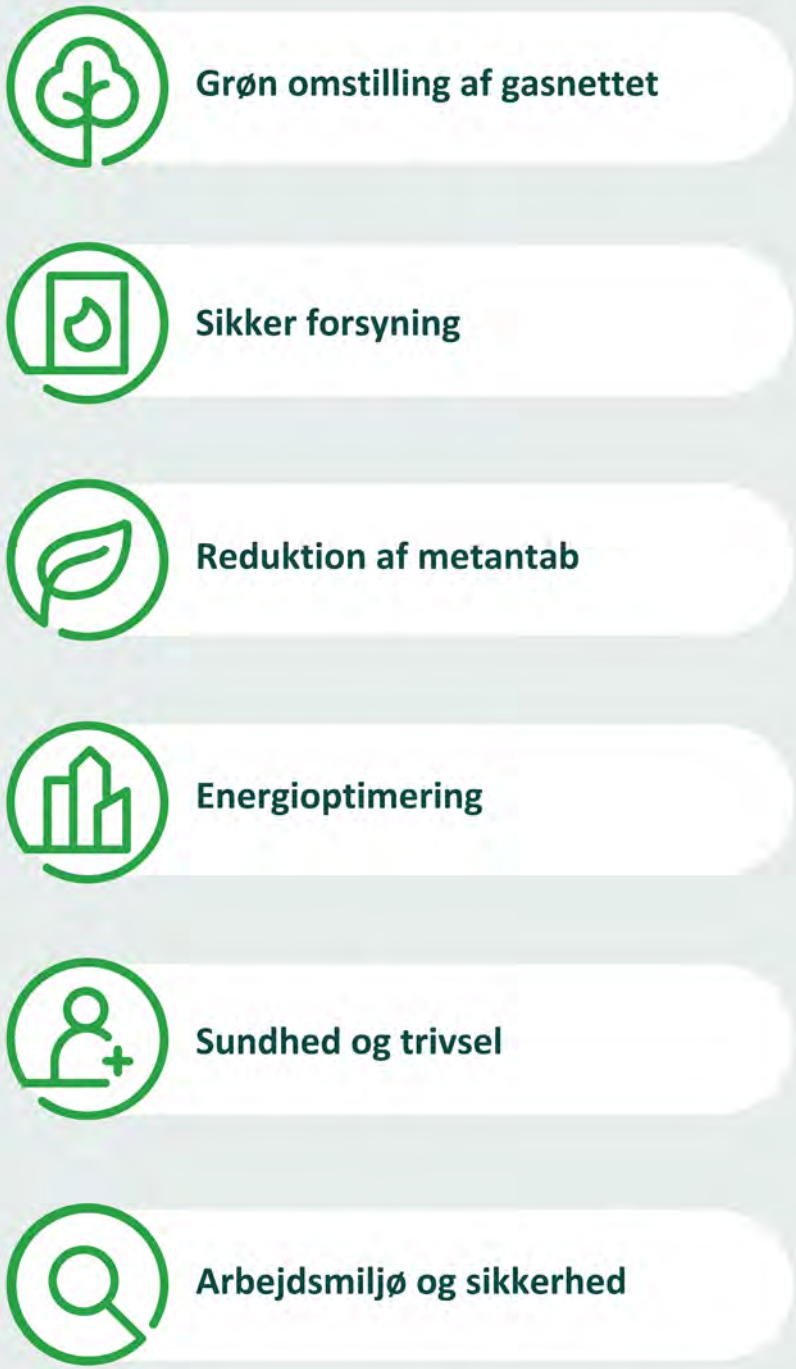

Figur til højre: Evidas bæredygtighedsprograms seks indsatsområder.

Grøn omstilling af gasnettet

Gassystemet er en vigtig brik i energisystemet og den grønne omstilling. I 2024 kunne gassystemet fejre 40-års fødselsdag, og der er sket meget siden indvielsen i 1984. Særligt tilslutningen af biogasanlæg har vendt gassystemet på hovedet, hvor gassen ikke længere kun kommer ind én vej i systemet, men derimod bliver produceret over hele landet.

Evida bidrager til den grønne omstilling ved at udfase naturgas til fordel for biogas. Det forventes, at mængden af biogas i nettet overstiger det danske forbrug i 2030. Sideløbende forbereder Evida fremtidens infrastruktur til CO_2 og brint.

Evidas mål

Det er Evidas mål at:

- Understøtte den politiske målsætning om konverteringen af naturgas til biogas
- Være den førende CO_2-distributør i Danmark
- Gøre klar til distribution af brint

Biogas

Et grønnere gasforbrug er med til at opfylde Danmarks målsætning om 70 % CO_2-reduktion i 2030 samt CO_2-neutralitet i 2045. Samtidigt giver det energiintensive virksomheder, der kan skifte fra olie og kul til biogas, et væsentligt værktøj til at nedbringe CO_2-aftrykket i fremtiden.

I 2024 blev der leveret 649 mio. Nm^3 biogas til distributionssystemet. Det er på niveau med 2023, hvor der blev leveret 643 mio. Nm^3. Biogasandelen for 2024 udgjorde 38,0 % af den samlede distribuerede gasmængde. Det er et lille fald i forhold til 2023, hvor biogasandelen var 38,7 %. Det skal ses i sammenhæng med, at gasforbruget steg en smule i 2024, samtidigt med at der ikke blev tilkoblet nye biogasanlæg til gassystemet.

Evida tilkoblede det første anlæg til gassystemet i 2014, og i dag bidrager 57 biogasanlæg til den grønne omstilling. Yderligere seks biogasanlæg er i øjeblikket under etablering.

Produktionen af biogas skåner atmosfæren for CO_2. Den simple beregningsmetode uden diverse eksternaliteter betyder, at når 1 Nm^3 biogas erstatter 1 Nm^3 naturgas, fortrænges 2,26 kg CO_2. Produktionen af biogas har i 2024 dermed skånet atmosfæren for cirka 1,47 mio. t CO_2. Det svarer til udledningen fra cirka 11 mia. kørte kilometer i en benzinbil.

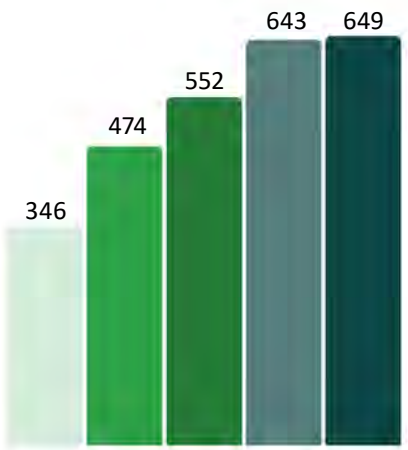

Leverede mio. Nm^3 biogas

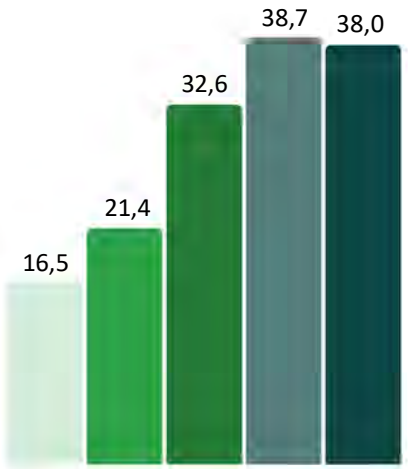

Biogasandel i distributionsnettet procent

2020 2021 2022 2023 2024

Evida har en vigtig opgave i at balancere gassystemet og sikre, at biogassen kan flyde frit. Det medfører for Evida flere anlægsopgaver og udbygning af gassystemet.

Biogas produceres decentralt over hele landet, og som følge af en stigende produktion overstiger biogasproduktionen flere steder det lokale forbrug. Sammen med faldet i privatkunder medfører det et øget behov for at kunne balancere gassystemet nu og i fremtiden, hvilket blandt andet sker gennem etablering af nye kompressorstationer og forstærkningsledninger. I 2024 færdiggjorde Evida én forstærkningsledning og forventer at etablere flere i de kommende år.

CO_2

Teknologierne til CCUS er helt afgørende, hvis Danmark skal nå målet om klimaneutralitet. I 2026 forventes det første stor skala fangstanlæg at være i drift, og potentialet er stort, da 5,4 mio. tons af Danmarks CO_2-udledning kan fanges i 2040[6].

Evida tager udgangspunkt i hele værdikæden for CO_2-fangst, -transport og -lagring. Ved at tænke i CO_2-rørledningsanlæg fremfor blot rør fra A til B giver det mulighed for at sikre langtidsholdbare og skalerbare løsninger, som tilgodeser både de første og kommende kunder.

Brint

Evida er ansvarlig for at anlægge, eje og drive rørinfrastruktur, der skal forbinde producenter og aftagere af brint i Danmark.

I 2024 har Evida afholdt en markedsdialog for at undersøge og analysere potentialet for etableringen af regional og lokal brintinfrastruktur i Danmark. Evida indgår i bilateral dialog med potentielle projektpartnere. I 2025 fortsætter Evida en tæt dialog med markedet med henblik på at få yderligere indsigt i modning af lokal og regional brintinfrastruktur.

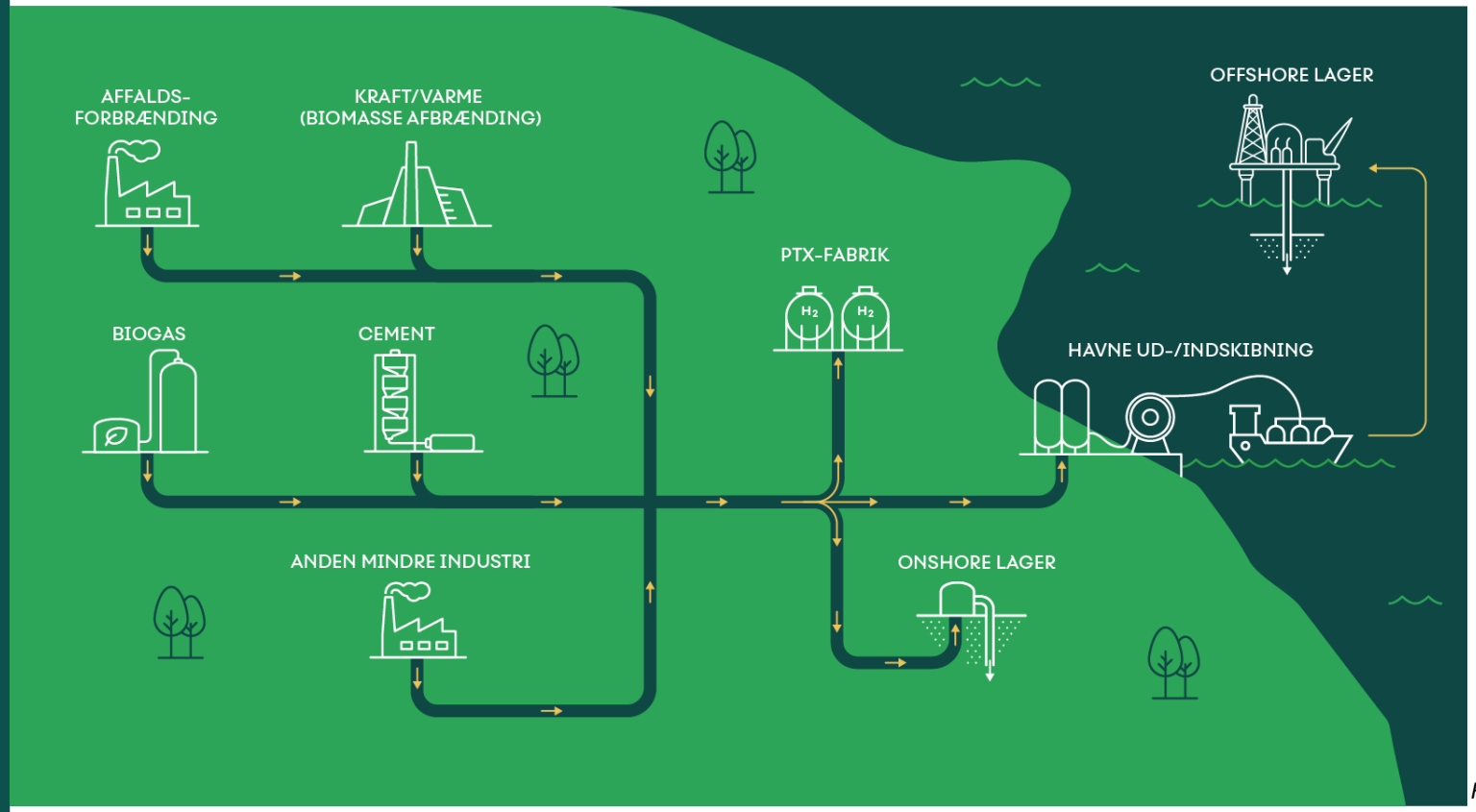

Figur: Værdikæde CCUS

6: Energistyrelsen

Sikker forsyning

Som en del af Danmarks kritiske infrastruktur har Evida et stort ansvar for at underbygge forsyningssikkerheden. Det er Evidas opgave at sikre, at gassystemet leverer høj forsyningssikkerhed, så gassen distribueres ud til de 314.000 kunder.

Evidas mål

Det er Evidas mål at opnå og fastholde:
- Oppetid på gasforsyningen på 99,99 %
- Responstid på under én time for opkald vedr. overgravninger og gaslugt

Oppetid

Forsyningssikkerheden måles med begrebet oppetid, som beskriver, hvor stor en procentdel af tiden gassystemet er i drift i forhold til antallet af kunder. Det er en vigtig parameter i bæredygtighedsarbejdet og peger direkte ind i Evidas samfundsansvar for Danmark og vores kunder.

Evida sikrer løbende vedligeholdelse på MR-stationer, høj kvalitet af kompressorer samt hurtig reaktion ved overgravninger og lækager for at opretholde en høj oppetid, der også i 2024 er 99,99 %.

Oppetid	2024	2023	2022	2021	2020
	99,99 %	99,99 %	99,99 %	99,99 %	99,99 %

Responstid

Evidas kontrolcenter overvåger gassystemet i døgndrift året rundt. Det er essentielt for at kunne opretholde et sikkert, stabilt og effektivt gassystem. Kontrolcentret sikrer hurtig respons og udrykning ved gaslugt og overgravninger. Samtidig kontrollerer kontrolcentret tryk og flow i gassystemet.

I 2024 var Evida fremme på under én time i 91 % af opkaldene om gaslugt. Det er en fremgang på et procentpoint sammenlignet med 2023. På opkald om overgravninger var Evida fremme inden for én time i 95 % af tilfældene, hvilket ligeledes er en fremgang på et procentpoint.

Evida vil i 2025 fortsat arbejde med at sikre en hurtig responstid. Ved større hændelser laver Evida en evaluering for at lære af og forbedre indsatserne.

Evida registrerer desuden, hvilke udkald til gaslugt, der er reelle, og hvilke, der viser sig kun at være en formodning om gasudslip. I 2024 indeholdt 36,1 % af opkaldene om gaslugt reelle lækager, mens de resterende blot var formodninger om gasudslip. I 2023 var andelen 38,9 %.

Responstider	2024	2023	2022	2021	2020
Udkald i alt - overgravninger og gaslugt					
Alle udkald vedr. overgravning og gaslugt	1.418	1.558	1.531	1.321	1.203
Udkald med responstid under én time, antal	1.322	1.435	1.398	1.197	1.103
Udkald med responstid under én time , %	93 %	92 %	91 %	91 %	92 %
Overgravninger					
Alle udkald vedr. overgravninger	773	908	705	550	441
Udkald med responstid under én time, antal	733	851	649	516	426
Udkald med responstid under én time, %	95 %	94 %	92 %	94 %	97 %
Gaslugt					
Alle udkald vedr. gaslugt	645	650	826	779	762
Udkald med responstid under én time, antal	589	584	749	686	677
Udkald med responstid under én time, %	91 %	90 %	91 %	88 %	89 %

Klimapåvirkning

Driften af Evida medfører en klimapåvirkning, som skal minimeres og på sigt elimineres.

Evidas mål

Det er Evidas mål at:

- Have en CO_2-neutral virksomhedsdrift i 2030 i scope 1 og 2 eksklusiv metantab på distributionsnettet
- Være en klimaneutral virksomhed i 2050 i scope 1 og 2

Scope 1 og 2

Det er Evidas ansvar at reducere virksomhedens klimapåvirkning hurtigst muligt samt opfylde Evidas mål om klimaneutralitet senest i 2050.

Klimaregnskabet for scope 1 og 2 viser, at Evidas største udledning skyldes metantab på nettet som følge af driften. Metantab sker primært ved reparationer, vedligeholdelse samt lækager.

Elforbrug til transport af natur- og biogas er den næststørste kilde til CO_2-udledning.

Evida vil reducere udledningen fra både den direkte drift jævnfør scope 1 og fra den indirekte drift jævnfør scope 2. Metantab på nettet og elforbrug til transport af natur- og biogas er begge indsatsområder med egne målsætninger og mitigerende handlinger. De beskrives i de efterfølgende afsnit.

Evida arbejder løbende på at kvalificere klimapåvirkningen og identificere risici i værdikæden for at skabe øget transparens i klimaregnskabet.

Scope 3

Metantab på nettet, der skyldes overgravninger af eksterne, klassificeres i scope 3 fra 2024. Baggrunden herfor er, at emissionen kommer fra aktiviteter, som Evida ikke ejer eller kontrollerer, samt at Evida fakturerer den eksterne graveaktør for den skade, overgravningen har medført på infrastrukturen. Klimaregnskabet for de seneste år er tilpasset den opdaterede klassificeringsmetode.

Eksterne overgravninger af Evidas gasrør udgjorde i 2024 48 % af det samlede metantab fra distributionsnettet. Evida er i tæt dialog med de eksterne aktører,

Klimaregnskab	Enhed	2024	2023
Scope 1			
Metantab på nettet (drift)	*ton CO_2e*	14.584	11.813
Gasforbrug ved transport af natur- og biogas	*ton CO_2e*	1.325	1.107
Gasforbrug opvarmning bygninger	*ton CO_2e*	409	280
Gasforbrug ved kalibrering og brug i laboratorie	*ton CO_2e*	4	8
Brændsler til egne og leasede køretøjer	*ton CO_2e*	903	928
Brændsler til helikoptertransport ifb. inspektion af gasnet	*ton CO_2e*	32	32
Samlet	*ton CO_2e*	**17.257**	**14.168**
Scope 2			
Elforbrug ved transport af natur- og biogas	*ton CO_2e*	3.660	4.043
Elforbrug i kontorer og lagre	*ton CO_2e*	75	91
Fjernvarme i kontorer	*ton CO_2e*	19	20
Samlet	*ton CO_2e*	**3.754**	**4.154**
Samlet scope 1 og 2	*ton CO_2e*	**21.011**	**18.322**

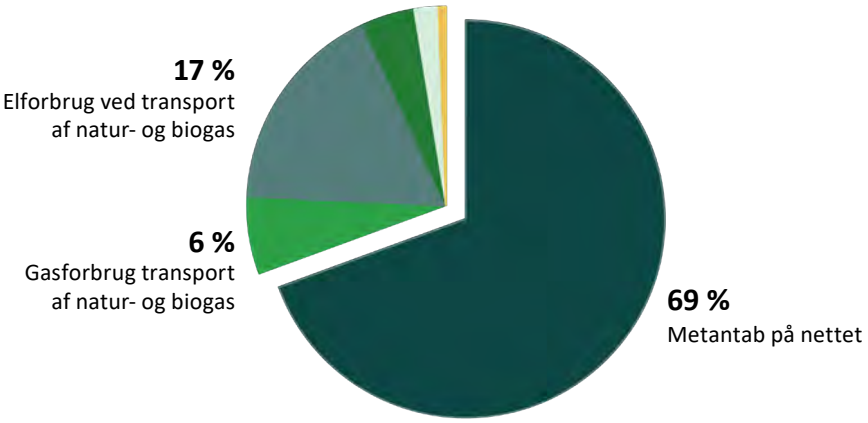

Figur: De største kilder til Evidas CO_2-udledninger.

der graver gasrør over, for at øge sikkerheden for de entreprenører, som udfører gravearbejdet, samt for at mindske metanudslippet.

I 2024 er der registreret 773 overgravninger, hvilket er 135 færre end i 2023, hvor der blev registreret 908. Dermed er flere års stigning vendt.

Evida fortsætter den fokuserede indsats i 2025. Samtidigt implementeres andre løsninger såsom besøg på stedet for overgravning og direkte kontakt til arbejdsmiljøorganisationer hos entreprenører.

Evida skal rapportere på emissioner for scope 3 fra årsrapporten 2026. Arbejdet med at sikre datagrundlaget er begyndt og vil fortsætte i 2025.

Det udvidede klimaregnskab vil hjælpe Evida yderligere med at identificere fremtidige indsatsområder med henblik på CO_2-reduktioner.

"I 2024 er der registreret 773 overgravninger, hvilket er 135 færre end i 2023, hvor der blev registreret 908 overgravninger. Dermed er flere års stigning i antal af overgravninger vendt."

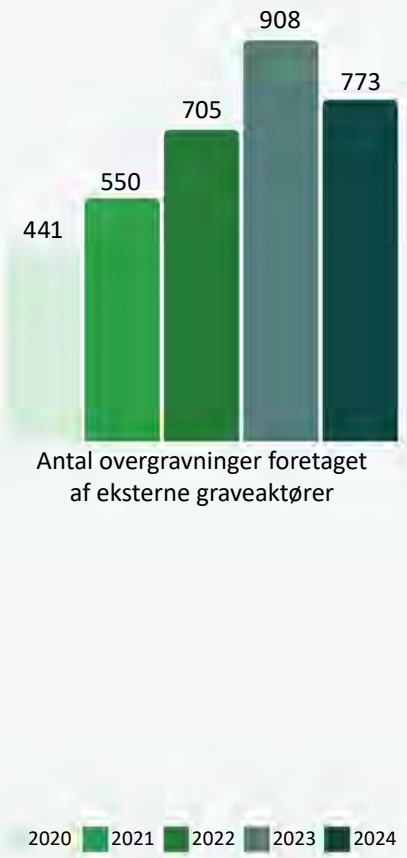

Antal overgravninger foretaget af eksterne graveaktører

Reduktion af metanudslip

Evida ejer og driver cirka 18.000 kilometer rør, der leverer gas til 314.000 kunder.

Evidas mål

Det er Evidas mål at:
- Mindske metanudslippet fra distributionsnettet med 30 % inden 2030[7]

Evidas gassystem har et lavt metantab set i europæisk sammenhæng og har i 2024 haft et metantab på 0,05 % af det samlede danske gasforbrug. Til sammenligning er det gennemsnitlige europæiske udslip 0,12 % af gasforbruget, viser den seneste opgørelse for branchen[8].

Selvom metantabet på gasdistributionssystemet er lavt sammenlignet med andre lande, udgør det fortsat langt den største del af udledningen, og målet er at mindske udslippet. Det gælder også, selvom naturgas fortrænges af biogas, da begge gasarter hovedsageligt består af den kraftige drivhusgas metan.

"Evidas gassystem har et lavt metantab set i europæisk sammenhæng og har i 2024 haft et metantab på 0,05 % af det samlede danske gasforbrug. Til sammenligning er det gennemsnitlige europæiske udslip 0,12 % af gasforbruget, viser den seneste opgørelse for branchen[8]."

Der er målt en øget emission fra gassystemet i forbindelse med metantab fra nettet, der er steget fra 11.813 tons CO_2e i 2023 til 14.584 tons CO_2e i 2024. Udviklingen skyldes blandt andet et øget antal kontroller, der har givet et bedre datagrundlag herunder kontrol af målerskabe hos privatkunder.

I 2024 slog et lyn ned i en 40 bars stålledning ved Ribe. Lynnedslag i rørnettet er en meget sjælden hændelse udenfor Evidas kontrol, men som også har bidraget til en højere metanemission i 2024.

Evida forventer et yderligere forbedret datagrundlag på metanemissioner fremadrettet i takt med implementeringen af metanforordningen. Målet er fortsat at mindske det samlede metanudslip.

Metantab på gasnettet

Evidas egen emission fra gassystemet sker primært i forbindelse med reparationer, vedligeholdelse samt lækager.

Arbejdet med at mindske metantabet på gassystemet har i 2024 været præget af det forberedende arbejde til EU-metanforordning, som har til formål at minimere emission af metangas. Forordningen har stor indflydelse på Evidas drift, hvor der fremadrettet vil være nye krav til måling, dokumentation og rapportering. Samtidigt vil der være en markant højere frekvens af lækagesøgninger på ledningsnet og stationer, hurtigere reparationer af lækager samt kontrol af udbedringerne.

Arbejdet med metanforordningen vil fortsat være et prioriteret indsatsområde i 2025.

Billede: Klemning af gasrør efter overgravning.

7: Baseline er 2020
8: Marcogaz

Energioptimering

Som en del af Evidas bæredygtighedsprogram arbejder Evida på at mindske CO_2-aftrykket på tværs af selskabets aktiviteter. Der er fokus på energioptimering af anlæg, drift og vedligehold, så energiforbruget kan reduceres.

I 2025 træder nye regler i EU-direktivet om energieffektivitet i kraft[9], som Evida kan blive omfattet af. De nye regler medfører, at virksomheder med et stort energiforbrug omfattes af det lovpligtige energisyn. Formålet med energisynet er at undersøge og analysere virksomhedens energiforbrug med henblik på at identificere potentialer for at reducere energiforbruget og forbedre energieffektiviteten.

Elforbrug

Der er fokus på at nedbringe det generelle elforbrug herunder særligt elforbruget til transport af natur- og biogas. Dette område udgør med 98 % langt størstedelen af Evidas samlede elforbrug.

Elforbrug omfatter især forbrug til stationer, kompressorer og anlæg, som bruges til at distribuere gas rundt i landet. Elforbruget til komprimering af biogas har været stærkt stigende de seneste år, hvilket til dels skyldes tilslutning af nye biogasanlæg samt udvidelse af produktionen på eksisterende anlæg. Elforbruget til transport af natur- og biogas er i MWh faldet med 0,8 % i 2024 sammenlignet med 2023, mens forbruget til kontorer og lagre er steget med 0,5 %.

På sigt vil frakobling af gaskunder medføre yderligere elforbrug til komprimering. Dermed stiger energiforbruget på kompressorerne i takt med, at produktionen af biogas udvides, og behovet for at balancere gassystemet øges.

For at mindske klimapåvirkningen fra elforbruget køber Evida grønne certifikater[10] for det årlige elforbrug. Det sker for at sikre, at den mængde el, Evida bruger, stammer fra vedvarende energikilder. Evida opgør og rapporterer scope 2 udledninger efter den lokationsbaserede metode, hvor der ikke korrigeres for grønne certifikater. Såfremt Evidas elforbrug opgøres via den markedsbaserede metode er elforbruget CO_2-neutralt.

Evidas CO_2e-udledning ved elforbrug

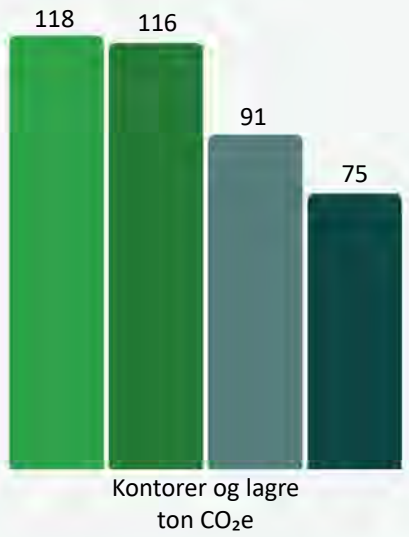

9: Energistyrelsen
10: Udstedet af Energi Danmark og baseret på 100 % vindenergi

Sundhed og trivsel

Evida vil som arbejdsplads være kendetegnet af høj medarbejdertilfredshed og trivsel. Flere indsatser er målrettet at skabe rammerne for bedre sundhed, mindre sygefravær samt øget arbejdsglæde.

Evidas mål

Det er Evidas mål at opnå og fastholde:

- En score for arbejdsglæde på:
  - Minimum 72 i 2024
  - Minimum 75 i 2025
- Sygefraværsprocent på under 3,0 %
- Kønssammensætning efter 40/60 princippet af kvinder og mænd i alle ledelseslag

Arbejdsglæde

Arbejdsglæden bliver målt årligt gennem en medarbejdertrivselsundersøgelse, som opfølges halvårligt af en mindre undersøgelse.

I 2024 blev arbejdsglæden målt til 74, hvilket er en stigning på fire indekspoint i forhold til 2023. Dermed opfylder og overgår Evida målet for 2024 med to indekspoint. Arbejdsglæde har været et fokuspunkt, da scoren de seneste år har været lavere end ønsket sandsynligvis på grund af en række organisatoriske ændringer for at tilpasse virksomheden til fremtiden. Disse ændringer er nu ved at være integreret i virksomheden. Det er positivt, at det, sammen med et kontinuerligt fokus på trivsel, afspejler sig i arbejdsglædescoren.

Både direktionen og de enkelte afdelinger udvælger indsatsområder, der skal arbejdes med i 2025. Ligeledes fortsætter det generelle arbejde med at øge arbejdsglæden.

Sygefravær

Et lavt sygefravær er en vigtig indikator for et sundt arbejdsmiljø. Det er Evidas målsætning, at det samlede sygefravær er under 3,0 %. Det er indfriet for 2024, hvor sygefraværet for andet år i træk falder og udgør 2,8 %. I 2023 var sygefraværet 3,5 %.

Der er fortsat fokus på reduktion af fravær gennem en samlet og bred indsats, hvor ledelsen arbejder med trivsel og arbejdsglæde herunder planlægning og prioritering af arbejdsopgaver. Det sker i tæt samarbejde mellem leder og medarbejder.

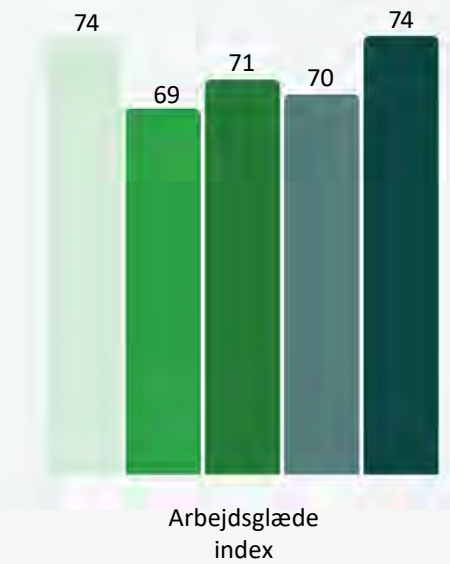

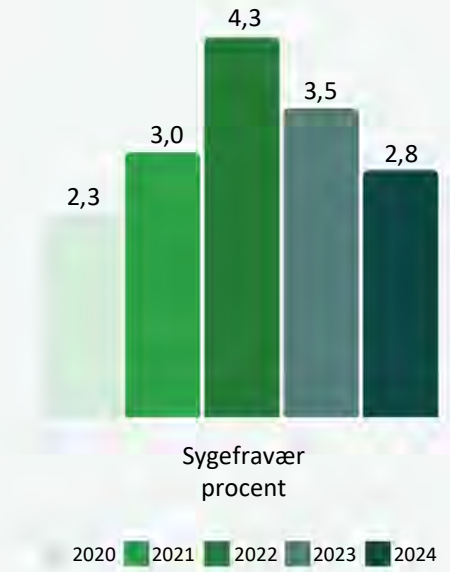

Derudover er der tæt opfølgning på langtidssygemeldinger, hvor Evida fra begyndelsen i sygdomsforløbet er i dialog med medarbejderne og følger kontinuerligt op. En tidlig og struktureret dialog skal give den rette omsorg og hjælp til, at medarbejderen kan vende tilbage til arbejdspladsen.

Socialt ansvar

Som en del af Evidas politik for samfundsansvar og bæredygtighed tager virksomheden del i forpligtelsen til at uddanne unge blandt andet gennem elevordninger. Ligeledes prioriteres efteruddannelse og kompetenceopkvalificering.

I 2023 indførte Evida et graduateprogram, der er et målrettet uddannelses- og karriereforløb, hvor udvikling er i fokus gennem et toårigt forløb med tre interne rotationer i forskellige afdelinger samt deltagelse i faglige workshops. I 2024 åbnede Evida for ansøgningerne til ansættelse af andet hold graduates og oplevede en stor interesse med cirka 150 ansøgere.

	2024	2023	2022	2021	2020
Elever	2	1	2	3	4
Graduates	9	5	-	-	-
Praktikanter	1	1	2	1	0
Arbejdsprøvning	4	1	1	3	3
Studentermedhjælpere	8	6	7	4	2
Flexjobbere	6	6	6	5	5

Diversitet

Mangfoldighed bidrager til nytænkning og Evidas fortsatte udvikling. Derudover øger en mangfoldig medarbejderstab forståelsen for kunders og øvrige stakeholders behov, hvilket skaber forretningsmæssig værdi.

Det er en del af Evidas mangfoldighedspolitik, at virksomheden understøtter ligestilling og diversitet i arbejdsmarkedet gennem virksomhedens medarbejder- og ledelsessammensætning.

Evidas mål er, at 40/60-princippet skal være opfyldt fra følgende målår:

- Øvrige ledelsesniveauer: 2028

Målet er opnået for bestyrelse og ledere.

Herunder gennemgås kønsdiversiteten i de forskellige ledelseslag samt på medarbejderniveau.

Øverste ledelsesniveau

Der er fortsat opnået ligelig kønsdiversitet i øverste ledelsesorgan, da der er ligelig kønsdiversitet i de generalforsamlingsvalgte bestyrelsesmedlemmer, med 43 % kvinder/57 % mænd i 2024 mod 40 % kvinder/60 % mænd i 2023. Ændringen skal ses i lyset af, at Evidas bestyrelse i 2024 blev udvidet fra fem til syv generalforsamlingsvalgte bestyrelsesmedlemmer.

Øvrige ledelsesniveauer

Evida har oplevet en tilbagegang i kønsdiversiteten på øvrige ledelsesniveauer fra 21 % kvinder/79 % mænd i 2023 til 18 % kvinder/82 % mænd i 2024. Øvrige ledelsesniveauer indbefatter både direktører og chefer med personaleansvar. På direktørniveau er kønsdiversiteten steget fra 20 % kvinder/80 % mænd i 2023 til 40 % kvinder/60 % mænd i 2024, hvormed den ønskede kønsfordeling er opfyldt.

På chefniveau er der sket en tilbagegang fra 21 % kvinder/79 % mænd i 2023 til 12 % kvinder/88 % mænd i 2024. Der er fortsat et væsentligt arbejde at gøre for at nå 40/60-målsætningen i 2028.

Evida har i rekrutteringsprocesserne haft et vedvarende fokus på diversitet og mangfoldighed i forhold til køn, alder og baggrund. Arbejdet har blandt andet inkluderet en målrettet indsats for at tiltrække kvindelige kandidater og insistere på deres repræsentation i ansættelsesforløb.

Kønsdiversitet

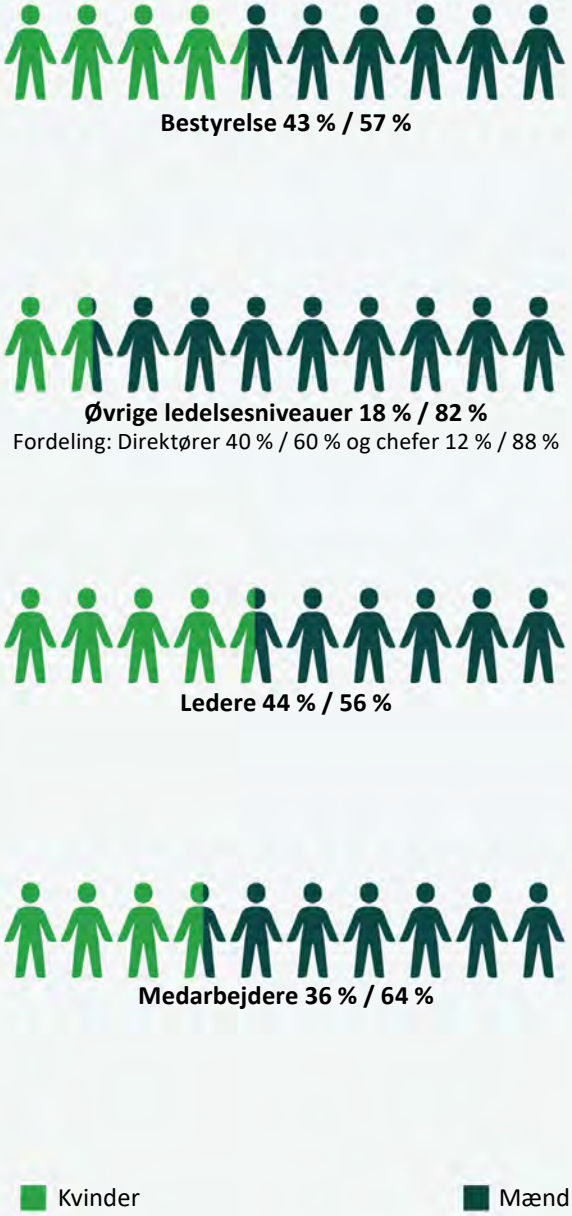

Rekrutteringsgrundlaget har fortsat ikke indeholdt det ønskede antal kvalificerede kvindelige kandidater. Evida anerkender nødvendigheden af at fastholde og intensivere denne indsats for at skabe større lighed i repræsentationen på øvrige ledelsesniveauer.

Fokus i 2025 vil fortsat være på forbedring af rekrutteringsprocessen, udvikling af interne talenter og et målrettet arbejde med at fremme en inkluderende og mangfoldig arbejdsplads, hvor alle medarbejdere har lige muligheder for at avancere for at få flere kvinder i det øvrige ledelsesniveau de kommende år. Med det nuværende antal ledere i øvrige ledelsesniveau vil det kræve yderligere fem kvinder at opnå målet.

Ledere

Kønsdiversiteten blandt ledere er faldet sammenlignet med 2023 idet der er 2 procentpoint færre kvinder med fordeling på 44 % kvinder/56 % mænd. Dog opnår Evida fortsat målet om ligelig kønsdiversitet.

Medarbejdere

Blandt Evidas medarbejdere er 36 % kvinder/64 % mænd i 2024 mod 37 % kvinder/63 % mænd i 2023.

Det fulde overblik over antal medlemmer i bestyrelsen, kønsdiversitet, samt hvornår målet for kønsdiversitet forventes opfyldt, kan ses på side 40 ”ESG-hoved- og nøgletal” og politikkerne for mangfoldighed er offentliggjort på Evida hjemmeside.

Arbejdsmiljø og sikkerhed

Som en del af Danmarks kritiske infrastruktur er sikkerhed en topprioritet for Evida. Det gælder i driften af gassystemet, hvad enten man arbejder ude i marken eller på kontor. Alle skal gå sikkert på arbejde og komme sikkert hjem igen.

Evidas mål

Evida vil undgå arbejdsulykker, og målet for 2025 er:

- Ulykkesfrekvens med fravær (LTIF[11]) på < 3,5
- Vision Zero[12] score 4,0

"Evida vil have en åben, respektfuld og transparent arbejdsmiljø- og sikkerhedskultur, hvor ønsket om at passe på sig selv og hinanden er grundlæggende for alt arbejde."

Arbejdsmiljø

Evida arbejder aktivt, professionelt og systematisk for at underbygge et sikkert og sundt arbejdsmiljø. Arbejdet er forankret i Evidas arbejdsmiljøpolitik med den fælles forståelse, at: "Hvis jeg ser en risiko, gør jeg noget for at afværge den".

Evida vil have en åben, respektfuld og transparent arbejdsmiljø- og sikkerhedskultur, hvor ønsket om at passe på sig selv og hinanden er grundlæggende for alt arbejde. Ledelsen skal gå forrest og engagere sig synligt i arbejdsmiljøarbejdet, mens medarbejderne også involveres i at håndtere sikkerhedsudfordringer.

Arbejdsmiljørepræsentanter

Evidas arbejdsmiljøgruppe og arbejdsmiljørepræsentanter gør et stort arbejde med at forbedre arbejdsmiljøet. Evida har ansatte i marken og ved skrivebordet. For sidstnævnte gruppe er ergonomi en stor del af den fysiske sikkerhed, og i 2024 blev ni af Evidas arbejdsmiljørepræsentanter uddannet som ergonomiambassadører, så de kan vejlede om et sundt og komfortabelt arbejdsmiljø.

Arbejdsmiljøgruppen tog i 2024 også initiativ til en trivselsuge i forbindelse med den europæiske arbejdsmiljø-uge. Her satte en række aktiviteter fokus på, hvordan medarbejderne kan tale om trivsel i hverdagen.

11: Lost time injury frequency
12: Måling af virksomhedens sikkerhedskultur

Arbejdsulykker

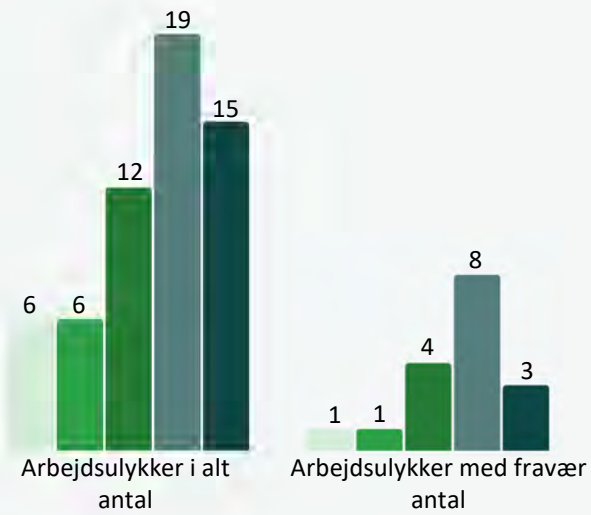

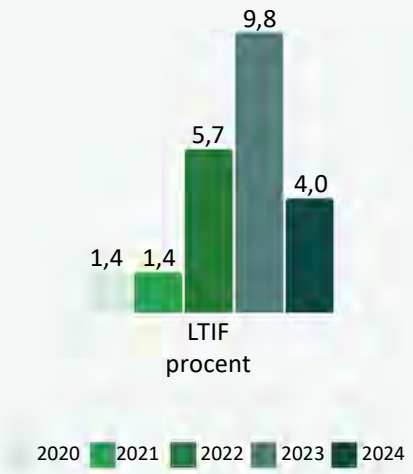

Sikkerhed

Evida skal til enhver tid overholde gældende myndighedskrav og opretholde de nødvendige certificeringer og godkendelser for at være godkendt som gasdistributør for metan og brint samt sidenhen CO_2.

Evida arbejder med sikkerhed gennem Vision Zero, som er en international tilgang til arbejdsmiljø og sikkerhed med målet om at eliminere arbejdsrelaterede ulykker, sygdomme og skader. Evida har fokus på at sikre en systematisk og vedholdende tilgang, der skal højne det fysiske såvel som det psykiske arbejdsmiljø. Arbejdet heri måles årligt gennem en Vision Zero-måling.

Målingen for 2024 viser en Vision Zero-score på 4,0. Det er en stor fremgang sammenlignet med 2022, hvor scoren var 3,3[13]. Dermed er målet indfriet et år tidligere end forventet. Selvom det er positivt, at målet er indfriet, er det ikke et udtryk for, at det prioriterede arbejde med sikkerhed holder op – tværtimod. For et sundt, trygt og sikkert arbejdsmiljø er en fælles opgave, som kræver kontinuerligt fokus i hverdagen.

"Det kontinuerlige arbejde kan også aflæses direkte i antallet af arbejdsulykker og LTIF, der begge er faldet sammenlignet med 2023."

Evida registrerede frem mod 2024 flere arbejdsulykker, og det har været et stort fokuspunkt at nedbringe antallet af ulykker. Det er sket gennem et vedvarende fokus på registrering, behandling, læring samt synlighed.

Den kontinuerlige indsats kan aflæses direkte i antallet af arbejdsulykker og LTIF, der begge er faldet sammenlignet med 2023. I 2024 havde Evida 15 arbejdsulykker i alt, hvilket er fire færre end året før. Af disse medførte tre fravær, hvilket er fem færre end i 2023. Derudover er LTIF faldet fra 9,8 i 2023 til 4,0 i 2024 - altså mere end en halvering.

Alle ulykker, nærved-hændelser og observationer evalueres og opfølges med henblik på forebyggelse. Fokus på at nedbringe antallet af arbejdsulykker fortsætter i 2025.

13: Vision Zero-score i 2023: 3,4. Da en anden leverandør og beregningsmetode blev benyttet, er scoren ikke sammenlignelig med de øvrige år.

Ansvarlig selskabsledelse

Ansvarlig selskabsledelse er fundamentet for enhver bæredygtig handling. Hos Evida er arbejdet baseret på virksomhedens værdier ordentlighed, professionalisme og samarbejde. Evida vil til enhver tid efterleve Statens ejerskabspolitik og Anbefalinger for god selskabsledelse.

Gennem en række offentligt tilgængelige politikker og retningslinjer har Evida taget stilling til, hvordan selskabsledelsen kan udmøntes. De er alle tilgængelige på Evidas hjemmeside.

Evida står overfor et stigende antal compliancekrav, der skal implementeres i de kommende år blandt andet direktivet om netværks- og informationssikkerhed (NIS2), CSRD, metanforordning, Critical Entities Resilience Directive (CER) og European Union Emissions Trading System 2 (ETS2). Det medfører et omfattende arbejde for at sikre, at Evida lever op til lovgivningen, som naturligvis skal prioriteres. Derfor har arbejdet med ansvarlig selskabsledelse også været præget heraf i 2024 og vil fortsætte de kommende år.

Antikorruption

Evida ønsker åben og transparent virksomhedsdrift og tager afstand fra alle former for korruption herunder bestikkelse, afpresning, bedrageri, underslæb, nepotisme med mere. Der er udmøntet retningslinjer for antikorruption, der sætter rammerne for medarbejdernes handlinger, og som omhandler både givere og modtagere.

Der er nultolerance over for korruption, misbrug af viden, bestikkelse eller anden form for uetisk adfærd. Dette gælder også for leverandører, hvor Evida tager afstand fra uetisk virksomhedsledelse i henhold til ovenstående temaer.

Det er vurderet, at der er lav til middel risiko for korruption inden for Evidas forretningsaktiviteter, idet størstedelen af aktiviteterne er inden for landets grænser med forretningspartnere i Danmark eller EU. Endvidere er der foretaget en risikovurdering for 2024, hvor det samlede risikoniveau for antikorruption er steget fra 5,7 i 2023 til 6,0 i 2024, idet der er identificeret seks nye potentielle risici.

Alle medarbejdere skal gennemføre e-læringsforløbene ”Antikorruption” og ”Det etiske regelsæt” årligt for at sikre kendskab til og efterlevelse af Evidas retningslinjer. Ved udgangen af 2024 havde 87 % gennemført kurset ”Antikorruption”, mens 86 % havde fuldført ”Det etiske regelsæt”. I 2023 havde henholdsvis 94 % og 91 % gennemført.

Whistleblowerordning

Evidas whistleblowerordning har til formål at sikre trygge rammer for, at ansatte og eksterne interessenter med tilknytning til Evida kan indberette kritisable forhold, mistanker og overtrædelser af lovmæssige eller interne forhold af alvorlig karakter i Evida uden frygt for negative konsekvenser.

Alle medarbejdere og andre med tilknytning til Evida, herunder kunder og leverandører samt medlemmer af Evidas ledelse og bestyrelse, kan benytte whistleblowerordningen på Evidas hjemmeside.

I 2024 oplevede Evida én indberetning mod to indberetninger i 2023. Indberetningen handlede om opgørelse af klimaregnskabet for 2023. Sagen blev vurderet til ikke at skulle eskaleres yderligere.

"Evida har i 2024 opdateret virksomhedens etiske kodeks for leverandører, som rammesætter kravene til leverandører og deres underleverandører i forhold til, om de efterlever menneskerettigheder, arbejdstagerrettigheder, miljø og antikorruption."

Dataetik

Politik for dataetik i Evida beskriver rammerne og arbejdet med dataetik. Formålet med politikken er at sikre transparens i forhold til, hvordan Evida forholder sig til persondata samt at bruge digitalisering i alle handlinger, hvor det er relevant og muligt ud fra et etisk perspektiv.

Evidas medarbejdere gennemgår løbende e-læring om, hvordan persondata skal behandles for at sikre, at medarbejderne er velinformerede om både dataetik, datasikkerhed og korrekt behandling af persondata.

Politikken tager også højde for brug af machine learning, kunstig intelligens og algoritmer, der kun kan ske efter en forudgående risikovurdering, så der tages hensyn til personens rettigheder, undgåelse af diskriminering og bias-resultater.

Etisk kodeks for leverandører

Evida har i 2024 opdateret virksomhedens etiske kodeks for leverandører, som rammesætter kravene til leverandører og deres underleverandører i forhold til, om de efterlever menneskerettigheder, arbejdstagerrettigheder, miljø og antikorruption.

Evida opererer inden for Danmarks grænser, men virksomhedens opgaver udbydes, hvor store dele af EU og internationale leverandører kan byde ind. Evida er underlagt nationale, internationale og europæiske konventioner omhandlende menneske- og arbejdstagerrettigheder.

De største risici i henhold til disse rettigheder vurderes at være Evidas leverandørkæder. For at sikre handling på området har Evida i 2024 kigget ind i processen med efterlevelse af CSRD og ESRS. Evidas forpligtelser indebærer, at der stilles krav til entreprenører og leverandører om mindskning af faktiske og potentielle negative indvirkninger på miljø samt menneskerettigheder. Arbejdet med risikovurdering af leverandører fortsætter i 2025.

I løbet af 2024 har Evida foretaget øget kontrolbesøg på udvalgte anlægsprojekter for at sikre dokumentation på efterlevelsen af kontraktmæssige krav. Evida udvider dette arbejde i 2025.

Bestyrelsen

Evida Holding A/S er et aktieselskab ejet af Finansministeriet. Staten udøver sit ejerskab i overensstemmelse med de retningslinjer, som er givet i publikationen Statens ejerskabspolitik.

Ledelsesstrukturen er todelt og består af bestyrelsen og direktionen, som er uafhængige af hinanden.

Evidas bestyrelse og direktion drøfter og gennemgår årligt Anbefalingerne til god selskabsledelse jf. Årsregnskabslovens §107c. Evida tilstræber, at virksomheden ledes efter principper, der til enhver tid lever op til Aktieselskabsloven og god skik for selskabsledelse. De undtagelser, som måtte være, skyldes de retningslinjer, som fremgår af Statens ejerskabspolitik og 100 % ejerskab af Finansministeriet. Redegørelse for efterlevelse af anbefalingerne for god selskabsledelse findes på Evidas hjemmeside.

De opgaver, som er i ledelsesudvalgene for henholdsvis nominerings- og vederlagsudvalg, varetages af den samlede bestyrelse. På den baggrund er der ingen faste nominerings- og vederlagsudvalg. I 2024 var der et midlertidigt nomineringsudvalg med henblik på at udvælge bestyrelseskandidater med de nødvendige kompetencer til Evida CO2 A/S.

Siden 2022 har der været et fast revisionsudvalg, som efterlever retningslinjerne for Anbefalinger for god selskabsledelse med kontrol, overvågning og underretning til den samlede bestyrelse af bestemte forhold, som blandt andet lovpligtig revision, regnskabsaflæggelsesprocessen, interne kontrolsystemer og -miljø, revisor uafhængighed.

Evidas ledelse og hovedsamarbejdsudvalg har indgået en frivillig aftale om medarbejderrepræsentation i bestyrelsen, så der ifølge reglerne om koncernrepræsentation er to medarbejdervalgte bestyrelsesmedlemmer.

Generalforsamlingsvalgte bestyrelsesmedlemmerne anses for uafhængige, og ingen bestyrelsesmedlemmer ejer aktier i koncernens selskaber.

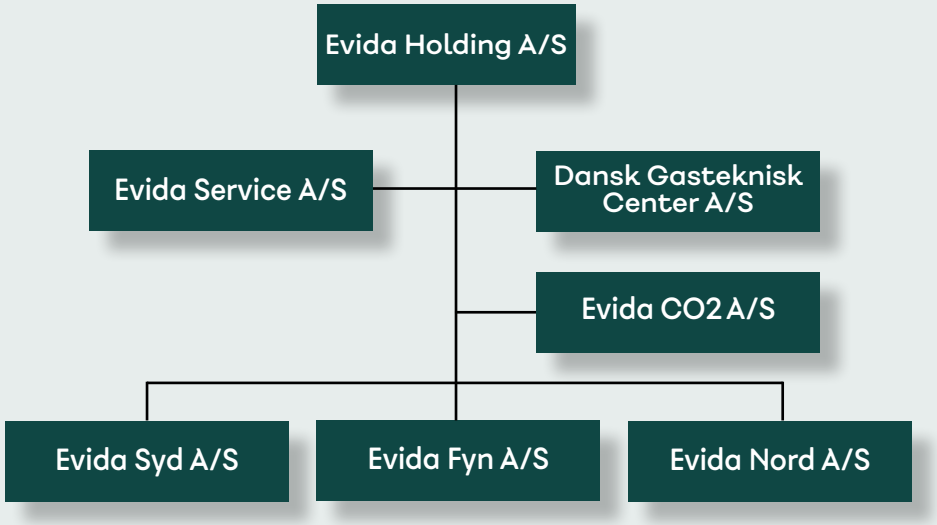

Morten Helveg Petersen
Formand (f. 1966)

Indtrådt som bestyrelsesformand i Evida Holding A/S, Evida Service A/S, Evida CO2 A/S, Evida Syd A/S, Evida Fyn A/S og Evida Nord A/S den 30.04.2024.

Kompetencer: Morten Helveg Petersen har blandt andet en bred erfaring inden for politik og energi, herunder den europæiske regulering af energisektoren. Han har været medlem af Europa-Parlamentet for Radikale Venstre fra 2014 til 2024 og har siddet i Folketinget i mere end 10 år, hvor han blev valgt ind i 1998.

Andre ledelseserhverv:
- Bestyrelsesleder Synergi
- Medlem af Advisory Board Aerbio
- Ejer Triloque Aps

Peder Lundquist,
Næstformand (f. 1970)

Indtrådt i bestyrelserne for Evida Holding A/S, Evida Service A/S, Evida Syd A/S, Evida Fyn A/S og Evida Nord A/S den 31.12.2020. Indtrådt som næstformand 30.04.2024. Indtrådt som næstformand i bestyrelsen for Evida CO2 A/S d. 04.12.2024.

Kompetencer: Peder Lundquist beskæftiger sig med finansiering af dansk erhvervsliv på hjemmemarkedet og eksportmarkederne. Han har desuden erfaring med omstilling af virksomheder og tidligere erfaring som afdelingschef og direktionsmedlem i Klima- og Energiministeriet samt Finansministeriet, hvor han blandt andet arbejdede med statens selskaber, energi og klima, regulering af forsyningssektorer og EU, hvilket kan være relevant for Evida, der beskæftiger sig med energi og klima.

Andre ledelseshverv:
- CEO i Danmarks Eksport og Investeringsfond og EKF Danmarks Eksportkredit
- Bestyrelsesmedlem Dansk Center for AI Innovation (DCAI)
- Medlem af Ekspertudvalget for et veldrevet forsvar rustet til fremtiden

Henning Overgaard,
Bestyrelsesmedlem (f. 1971)

Indtrådt i bestyrelserne for Evida Holding A/S, Evida Service A/S, Evida Syd A/S, Evida Fyn A/S og Evida Nord A/S den 28.04.2022.

Kompetencer: Henning Overgaard er forbundsformand hos 3F, og han har således stor indsigt i arbejdsmarkeds- og arbejdstagerforhold, hvilket kan være særligt relevant for Evida som udflyttet og fusioneret selskab.

Andre ledelseshverv:
- Bestyrelsesmedlem 3F's hovedbestyrelse
- Bestyrelsesmedlem forretningsudvalget Fagbevægelsens Hovedorganisation
- Bestyrelsesmedlem hovedbestyrelsen Fagbevægelsens Hovedorganisation
- Formand Pension Danmark
- Bestyrelsesmedlem AKF Holding A/S
- Bestyrelsesmedlem AE-rådet
- Medlem ATP repræsentantskab
- Bestyrelsesmedlem AL-Bank
- Medlem De Økonomiske Råd (Økonomisk Råd og Miljøøkonomisk Råd)

Louise Celia Korpela
Bestyrelsesmedlem (f. 1985)

Indtrådt i bestyrelserne for Evida Holding A/S, Evida Service A/S, Evida Syd A/S, Evida Fyn A/S og Evida Nord A/S den 30.04.2024. Indtrådt i bestyrelsen for Evida CO2 A/S d. 04.12.2024.

Kompetencer: Louise Celia Korpela er partner i advokatfirmaet Gorrissen Federspiel. Hun har blandt andet erfaring med at rådgive om M&A, kapitalmarkedsforhold og selskabsret.

Andre ledelseshverv:
- Bestyrelsesmedlem i Fjordfonden
- Medlem af DI's udvalg for selskabsret

Mads Ulrik Pedersen
Bestyrelsesmedlem (f. 1968)

Indtrådt i bestyrelserne for Evida Holding A/S, Evida Service A/S, Evida Syd A/S, Evida Fyn A/S og Evida Nord A/S den 30.04.2024.

Kompetencer: Mads Ulrik Pedersen ejer selskabet Nordic Greens A/S, hvori han er direktør og bestyrelsesmedlem. Mads Ulrik Pedersen overtog Nordic Greens A/S i 2000 og har i øvrigt mange års erfaring med forretningsudvikling, marketing og ledelse.

Andre ledelseshverv:
- Bestyrelsesmedlem Gartneriet PKM A/S
- Medejer K/S Obton Solenergi Rubia og Komplementaranpartsselskab
- Bestyrelsesmedlem EGA Matic ApS
- Direktør og bestyrelsesmedlem Scandinavian Cannabis A/S
- Bestyrelsesformand Grønthuset ApS
- Bestyrelsesmedlem PKM Odense Holding ApS
- Direktør MAI Invest 2018 ApS
- Direktør og medejer MUP 2018 Holding ApS
- Bestyrelsesmedlem Sydgrønt ApS
- Direktør, bestyrelsesmedlem og medejer MUP 2021 Holding A/S
- Direktør og ejer MUP Invest ApS

Birgitte Krarup Sonne-Schmidt
Bestyrelsesmedlem og revisionsudvalgsformand (f. 1974)

Indtrådt i bestyrelserne for Evida Holding A/S, Evida Service A/S, Evida Syd A/S, Evida Fyn A/S og Evida Nord A/S den 11.09.2024. Formand for Evidas revisionsudvalg. Indtrådt i bestyrelsen for Evida CO2 A/S d. 04.12.2024.

Kompetencer: Birgitte Krarup Sonne-Schmidt er koncerndirektør hos Arp-Hansen Hotel Group, hvor hun har ansvar for økonomi og IT. Med stærke faglige kompetencer indenfor økonomi har Birgitte Krarup Sonne-Schmidt inden da haft sin karriere i Otometrics, Deloitte og Dong Energy. Herudover har hun i 2024 afsluttet bestyrelsesuddannelsen fra Board Institute.

Jane Egebjerg Andersen
Bestyrelses- og revisionsudvalgsmedlem (f. 1974)

Indtrådt i bestyrelserne for Evida Holding A/S, Evida Service A/S, Evida Syd A/S, Evida Fyn A/S og Evida Nord A/S den 11.09.2024. Medlem af Evidas revisionsudvalg.

Kompetencer: Jane Egebjerg Andersen har mere end 20 års erfaring i energisektoren med særlig fokus på bæredygtige energiløsninger. Hun er energichef hos ARC, hvor hun er ansvarlig for et komplekst teknisk og regulatorisk forretningsområde. Tidligere har Jane Egebjerg Andersen arbejdet hos HOFOR og Vattenfall, hvor hun har haft ledende roller med fokus på drift, investeringer og teamudvikling.

Andre ledelseshverv:
- Bestyrelsesmedlem TREFOR EL-net A/S
- Bestyrelsesmedlem TREFOR EL-Net Øst A/S
- Bestyrelsesmedlem og medejer K/S Obton Solenergi Bauer og Komplementaranpartsselskab

Christian Kern Kernel
Bestyrelsesmedlem (f. 1975)

Indtrådt i bestyrelserne for Evida Holding A/S, Evida Service A/S, Evida Syd A/S, Evida Fyn A/S og Evida Nord A/S den 01.07.2021. Valgperiode udløber i 2025.

Christian Kern Kernel er ansat i Evida og medarbejdervalgt bestyrelsesrepræsentant. Christian Kern Kernel er projektingeniør i Evidas afdeling for Pipeline Engineering under Build & Engineering.

Mikael Andersen
Bestyrelsesmedlem (f. 1959)

Indtrådt i bestyrelserne for Evida Holding A/S, Evida Service A/S, Evida Syd A/S, Evida Fyn A/S og Evida Nord A/S den 29.06.2023. Valgperiode udløber i 2025.

Mikael Andersen er ansat i Evida og medarbejdervalgt bestyrelsesrepræsentant. Mikael Andersen er driftstekniker i Driftcenter Sjælland Installationer under Net Onsite.

Fokusområder 2024

Evaluering af koncernstrategi

Forretningsudviklende aktiviteter for CO_2 og brint

Godkendelse af ny tarifmodel

Optimering af metangasforretningen

Risici specielt i forbindelse med store projekter

Compliancekrav fra EU bl.a. NIS2, CER, CSRD og metanforordningen

Sikkerhed og trivsel for medarbejdere

Bestyrelsens arbejde i 2024

Bestyrelsesmøderne følger det af bestyrelsen fastsatte årshjul med fire fastlagte ordinære møder og et fastlagt konstituerende møde, mens der indkaldes til ekstraordinære møder ved behov. Bestyrelsen afholder desuden årligt et heldags strategiseminar og har løbende drøftelser af strategiske temaer.

I 2024 blev Evidas bestyrelse udvidet fra fem til syv medlemmer, hvoraf de to yderligere medlemmer blev valgt på en ekstraordinær generalforsamling. Derudover er der to medarbejdervalgte bestyrelsesmedlemmer.

Bestyrelsen har i regnskabsåret 2024 afholdt otte møder i alt:

- Fire ordinære bestyrelsesmøder
- En ordinær generalforsamling
- Et ekstraordinært bestyrelsesmøde
- En ekstraordinær generalforsamling
- En strategiworkshop

Honoraret til bestyrelsesmedlemmerne har på årsbasis i 2024 været fordelt som følger:

- Bestyrelsesformand: 496.000 DKK
- Næstformand: 331.000 DKK
- Øvrige bestyrelsesmedlemmer: 165.000 DKK

Medlemmerne af Evidas revisionsudvalg får på årsbasis følgende honorar:

- Formand: 50.000 DKK
- Øvrige medlemmer: 25.000 DKK

Der er i 2024 ikke anvendt incitamentsaflønning eller bonusordning for bestyrelsen. Yderligere information kan findes i virksomhedens vederlagspolitik, som vedtages på generalforsamlingen og er tilgængelig på Evidas hjemmeside.

Evaluering af bestyrelsens arbejde er gennemført af bestyrelsesformanden. Evalueringen viste enighed mellem bestyrelse og direktion, og resultatet var på et højt niveau. Resultatet er drøftet i den samlede bestyrelse. Bestyrelsesformanden vil præsentere konklusionerne fra selvevalueringen for Finansministeriet.

Direktion

Kim Søgaard Bering Kristensen
CEO

Administrerende direktør (CEO) i Evida Holding A/S, Evida Syd A/S, Evida Nord A/S, Evida Fyn A/S, Evida Service A/S og Evida CO2 A/S samt bestyrelsesformand i Dansk Gasteknisk Center A/S.

Kim Søgård Bering Kristensen har erfaring som administrerende direktør i Insero Horsens, der blandt andet arbejder med grøn omstilling. Han har 20 års ledelseserfaring, heraf 15 år som direktør med ansvar for forretninger med 150 til 1.100 medarbejdere blandt andet som CTO hos TDC.

Andre ledelseshverv:

- Bestyrelsesmedlem Cavendish Hydrogen ASA

Ledende medarbejdere

Pernille Engelund
CFO

Økonomidirektør (CFO) i Evida Holding A/S, Evida Syd A/S, Evida Nord A/S, Evida Fyn A/S, Evida Service A/S og Evida CO2 A/S.

Pernille Engelund har blandt andet erfaring som Vicepresident of Financial and Facility Management ved JN Data A/S samt mange års ledelseserfaring fra TDC blandt andet som afdelingsdirektør.

Henrik Jensen
CCO

Kommerciel direktør (CCO) i Evida Holding A/S, Evida Syd A/S, Evida Nord A/S, Evida Fyn A/S, Evida Service A/S og Evida CO2 A/S samt bestyrelsesmedlem i Dansk Gasteknisk Center A/S.

Henrik Jensen har blandt andet erfaring som driftsdirektør (COO) hos Global Wind Service samt director hos Siemens Gamesa og Contract Manager hos Shell.

Sanne Weidner
CLO

Juridisk direktør (CLO) i Evida Holding A/S, Evida Syd A/S, Evida Nord A/S, Evida Fyn A/S, Evida Service A/S og Evida CO2 A/S.

Sanne Weidner har blandt andet erfaring som direktør for HR, Legal & Compliance hos Daka Denmark A/S. Sanne har også været General Counsel i Arla og Juridisk direktør i SAS.

Sune Holm
COO

Driftsdirektør (COO) i Evida Holding A/S, Evida Syd A/S, Evida Nord A/S, Evida Fyn A/S, Evida Service A/S og Evida CO2 A/S. Administrerende direktør og bestyrelsesmedlem i Dansk Gasteknisk Center A/S (DGC).

Sune Holm har blandt andet erfaring som produktdirektør hos Norlys samt programdirektør og afdelingsdirektør hos TDC.

ESG-HOVED- OG NØGLETAL

Environment - miljø data

	Enhed	2024	2023	2022	2021	2020
Scope 1	*ton CO_2e*	17.257	14.168	14.651	15.115	n/a
Scope 2	*ton CO_2e*	3.754	4.154	4.150	3.366	n/a
Samlet scope 1 og 2	*ton CO_2e*	**21.011**	**18.322**	**18.801**	**18.481**	n/a

Social - sociale data

	Enhed	2024	2023	2022	2021	2020
Fuldtidsansatte, gennemsnit over året	FTE	488	476	472	462	463
Fuldtidsansatte, ultimo året	FTE	496	480	478	457	468
Bestyrelse[x]	Antal	7	5	5	5	4
Kønsdiversitet bestyrelse[14]	Antal K/M	3/4	2/3	2/3	2/3	2/2
Kønsdiversitet bestyrelse[14]	K/M %	43/57	40/60	40/60	40/60[15]	50/50[15]
Øvrige ledelsesniveauer	Antal	22	24	14	11	12
Kønsdiversitet øvrige ledelsesniveauer	Antal K/M	4/18	5/19	5/9	2/9[15]	3/9[15]
Kønsdiversitet øvrige ledelsesniveauer	K/M %	18/82	21/79	36/64	18/82[15]	25/75[15]
Målår for 40/60-kønsdiversitet øvrige ledelsesniveauer	Årstal	2028	2028	2028	2028	2028
Kønsdiversitet ledere	Antal K/M	11/14	12/14	14/15	14/11	14/14
Kønsdiversitet ledere	K/M %	44/56	46/54	48/52	56/44	50/50
Kønsdiversitet medarbejdere	K/M %	36/64	37/63	37/63	36/64	36/64
Lønforskel mellem køn	%	19,1	18,9	19,9	n/a	n/a
Medarbejderomsætning	%	12,2	16,6	9,3[15]	5,0[15]	17,2[15]
Sygefravær	%	2,8	3,5	4,3[15]	3,0[15]	2,3[15]
Arbejdsulykker i alt	Antal	15	19	12	6	6
Arbejdsulykker med fravær	Antal	3	8	4	1	1
Ulykkesfrekvens, LTIF	%	4,0	9,8	5,7	1,4	1,4

Governance - ledelsesdata

	Enhed	2024	2023	2022	2021	2020
Tilstedeværelse på bestyrelsesmøder	%	91	89	97	100	n/a
Bestyrelsesvederlag (formand)	DKKt	496	496	496	496	n/a
Bestyrelsesvederlag (medlem)	DKKt	165	165	165	165	n/a
Lønforskel mellem CEO og medarbejdere	Gange	4,6	4,7	4,0	3,3	n/a

14: Generalforsamlingsvalgte betyrelsesmedlemmer
15: Tallet dækker kun Evida og ikke Dansk Gasteknisk Center A/S

Environment - miljødata

Scope 1

Metantab på nettet

Data er beregnet af afdelingen for Metanemission & Miljø i årlig metantabsrapport. Metantab består af 20 underområder blandt andet i forbindelse med driftsopgaver. Enhed: t CO_2e

Gasforbrug ved transport af natur- og biogas samt opvarmning af bygninger

Data er indhentet via Evidas afregningssystem Xellent for Evidas MR-stationer samt bygninger, der benytter gas til opvarmning. Denne er omregnet via CO_2 standard emission faktorerne udgivet årligt af Energistyrelsen. Enhed: t CO_2e

Diverse gasarter ved kalibrering og brug i laboratorium

Forbruget er opgjort efter afregning fra leverandører og omregnet til enhed: t CO_2e

Brændsler til egne og leasede køretøjer

Data er indhentet fra Evidas brændstofleverandører. Denne er omregnet via CO_2 standard emission faktorerne udgivet årligt af Energistyrelsen. Enhed: t CO_2e

Brændsler til helikoptertransport ifm. Inspektion af nettet

Forbruget er opgjort efter afregning fra leverandører og omregnet til enhed: t CO_2e

Scope 2

Elforbrug ved transport af natur- og biogas samt kontorer og lager

Data er indhentet via eloverblik.dk og er dermed en lokationsbaseret metode. Der er benyttet Energinets Miljødeklaration for beregning af CO_2 belastning af elforbrug. Enhed: t CO_2e

Fjernvarme i kontorer

Data er indhentet fra Fjernvarme forsyning. CO_2e faktorer er oplyst fra Fjernvarme forsyning. Enhed: t CO_2e

Social - sociale data

Fuldtidsarbejdsstyrke

Fuldtidsarbejdsstyrke er opgjort som gennemsnit over året. Beregning efter ATP-metode: Samlet udbetalinger til ATP divideret med ATP-satserne for medarbejderne. Enhed: FTE.

Fuldtidsarbejdsstyrke ultimo

Fuldtidsarbejdsstyrke = FTE'er + midlertidig arbejdskraft.

FTE'er er opgjort som antal medarbejdere, dvs. fuldtidsansatte + omregnede timeansatte, men uden indregning af kompenseret overarbejde + flekstidssaldi. Kompenseret overarbejde udgør i gennemsnit 0,10 FTE pr. måned.

Opgjort pr. 31. december 2024. Enhed: antal.

Kønsdiversitet i bestyrelsen

Kønsdiversitet i antal er opgjort ultimo på antal kvindelige og mandlige generalforsamlingsvalgte bestyrelsesmedlemmer. Bestyrelsens kønsdiversitet i procent:

$$\left(\frac{\text{antal kvindelige bestyrelsesmedlemmer}}{\text{alle bestyrelsesmedlemmer}}\right) * 100$$

Opgjort pr. 31. december 2024. Enhed: %

Kønsdiversitet direktion

Kønsdiversitet i antal er opgjort ultimo på antal kvinder og mænd i direktionsgruppen. Kønsdiversitet for direktion i procent:

$$\left(\frac{\text{antal kvindelige direktører}}{\text{samlet direktionsgruppe}}\right) * 100$$

Opgjort pr. 31. december 2024. Enhed: %

Kønsdiversitet chefer

Kønsdiversitet i antal er opgjort ultimo på antal kvindelige og mandlige chefer med personaleansvar samt ledere med personaleansvar, der refererer direkte til en direktør. Kønsdiversitet for chefer i procent:

$$\left(\frac{\text{antal kvindelige chefer}}{\text{samlet chefgruppe}}\right) * 100$$

Opgjort pr. 31. december 2024. Enhed: %

Kønsdiversitet ledere

Kønsdiversitet i antal er opgjort ultimo på antal kvindelige og mandlige ledere med personaleansvar. Kønsdiversitet for ledere i procent:

$$\left(\frac{\text{antal kvindelige ledere}}{\text{samlet ledergruppe}}\right) * 100$$

Opgjort pr. 31. december 2024. Enhed: %

Kønsdiversitet alle medarbejder

Kønsdiversitet i antal er opgjort ultimo på antal kvinder og mænd. Kønsdiversitet i procent:

$$\left(\frac{\text{antal kvindelige fastansatte + antal kvindelige midlertidige ansatte}}{\text{samlet antal ansatte}}\right) * 100$$

Opgjort pr. 31. december 2024. Enhed: %

Lønforskel mellem køn

Bruttotimeløn vedrører løn/gager, timeløn, vagt, overarbejde, fritvalg, pension, feriegodtgørelse og ATP.

$$\left(\frac{\text{Forskel i gennemsnitlig bruttotimeløn for kvinder og mænd}}{\text{gennemsnitlig bruttotimeløn for mænd}}\right) * 100$$

Enhed: %

Medarbejderomsætning

$$\left(\frac{\text{frivillige + ufrivillige forladende FTE'er}}{\text{FTE'er}}\right) * 100$$

Enhed: %

Sygefravær

Årsværk i timer beregnet som årsværk fratrukket helligdage, svarende til normtid.

$$\left(\frac{\text{sygefravær i timer pr. FTE}}{\text{årsværk i timer}}\right) * 100$$

Enhed: %

Arbejdsulykker

Arbejdsulykker er opgjort ifølge løbende registreringer over året. Enhed: antal

Arbejdsulykker med fravær

Arbejdsulykker, som har resulteret i fravær, er opgjort ifølge løbende registreringer over året. Enhed: antal

Ulykkesfrekvens, LTIF

LTIF:

$$\left(\frac{\text{antal ulykker med fravær}}{\text{registrerede arbejdstimer}}\right) * 1.000.000$$

Enhed: %

Governance - ledelsesdata

Tilstedeværelse på bestyrelsesmøder

$$\left(\frac{\text{samlet antal bestyrelsesmøder, hvor hvert bestyrelsesmedlem har været til stede}}{\text{antal bestyrelsesmøder * antal bestyrelsesmedlemmer}}\right) * 100$$

Enhed: %

Bestyrelsesvederlag (formand)

Opgjort ud fra vederlagspolitik offentliggjort på evida.dk.
Enhed: DKKt

Bestyrelsesvederlag (medlem)

Opgjort ud fra vederlagspolitik offentliggjort på evida.dk.
Enhed: DKKt

Lønforskel mellem CEO og medarbejdere

$$\frac{\text{CEO kompensation}}{\text{median medarbejderløn}}$$

Lønkompensation er opgjort med bonusregulering og uden jubilæumsgratialer og fratrædelsesgodtgørelse.
Enhed: gange

Definitioner

Biogas-andel

Andelen af biogas i nettet er volumebaseret:

$$\left(\frac{\text{vol. biogas}}{\text{samlet vol. gas}}\right) * 100$$

Enhed: %

CO_2-fortrængning

CO_2-fortrængning ved biogasinjektion på nettet er beregnet ud fra den fortrængte energimængde naturgas, der alternativt skulle have været anvendt baseret på nedre brændværdi for naturgas, biogas og Energinets CO_2-emissionsfaktor for naturgassen i 2024. Enhed: t CO_2

Oppetid

Opeetid er opgjort i forhold til antal kunder, og nøgletallet viser, hvor stor en del af tiden, at gassystemet er med forsyning.

$$\left(\frac{\text{antal kunder, der er uden forsyning}}{\text{samlet antal kunder}}\right) * 100$$

Enhed: %

Responstid

Alle opkald vedr. overgravninger eller gaslugt registreres i driftshændelsesloggen i D365, hvorfra der trækkes oversigt. Systemet logger tid for opkald samt tid for ankomst, hvorved der kan trækkes lister baseret på transporttid.

$$\left(\frac{\text{antal udkald under én time}}{\text{samlet antal udkald}}\right) * 100$$

Enhed: antal

Andel af responstider under én time

Responstid under én time. Enhed: %

Overgravninger

Registreres i driftshændelsesloggen. Enhed: antal

Eksterne overgravninger

Andel af metantab der skyldes eksterne overgravninger.

$$\left(\frac{\text{metantab på nettet t } CO_2\text{e for eksterne overgravninger}}{\text{samlet metantab på nettet t } CO_2\text{e}}\right) * 100$$

Enhed: %

Metantab

Evidas andel af metantab ift. den samlede mængde transporterede gas.

$$\left(\frac{\text{metantab på nettet t Nm}^3\text{ for egen drift}}{\text{samlet mængdetransporteret t Nm}^3\text{ gas}}\right) * 100$$

Enhed: %

Elforbrug

Andel af elforbrug til transport af natur- og biogas.

$$\left(\frac{\text{elforbrug til transport af natur- og biogas MWh}}{\text{samlet elforbrug MWh}}\right) * 100$$

Enhed: %

Arbejdsglæde

Medarbejdertilfredshedsanalyse, også kaldt EVA-måling, gennemføres af Ennova årligt. Index 0-100

Socialt ansvar

Registrering ultimo i HR-system. Enhed: antal

Sikkerhed

Årlig måling af arbejdssikkerhed i Vision Zero.

Antikorruption og Det etiske regelsæt

Antikorruption og Det etiske regelsæt måles ved andel medarbejdere, der har gennemført e-læringsforløbet. Enhed: %

Whistleblower

Whistleblower måles via antal registreringerne i whistleblowerordningssystemet. Enhed: antal

FINANSIEL RAPPORT

Ledelsespåtegning

Bestyrelse og direktion har dags dato behandlet og godkendt årsrapporten for regnskabsåret 1. januar - 31. december 2024 for Evida Holding A/S.

Årsrapporten er aflagt i overensstemmelse med årsregnskabsloven.

Det er vores opfattelse, at den valgte regnskabspraksis er hensigtsmæssig, at selskabets interne kontroller, der er relevante for at udarbejde og aflægge en årsrapport, er tilstrækkelige, og at årsrapporten derfor giver et retvisende billede af selskabets og koncernens aktiver, passiver og af den finansielle stilling pr. 31. december 2024 samt af resultatet af selskabets og koncernens aktiviteter og pengestrømme for regnskabsåret 1. januar - 31. december 2024.

Ledelsesberetningen indeholder efter vores opfattelse en retvisende redegørelse for udviklingen i selskabets og koncernens aktiviteter og økonomiske forhold, årets resultat og af selskabets og koncernens finansielle stilling samt en beskrivelse af de væsentligste risici og usikkerhedsfaktorer, som selskabet og koncernen står over for.

Evidas bæredygtighedsrapport, som omfatter environment, social og governance mæssige forhold, er udarbejdet i overensstemmelse med den beskrevne praksis. Bæredygtighedsrapporteringen repræsenterer en afbalanceret og rimelig præsentation af virksomhedens ikke finansielle resultater.

Årsrapporten indstilles til generalforsamlingens godkendelse.

Viborg, den 17. marts 2025

Direktion

Kim Søgård Bering Kristensen

Bestyrelse

Morten Helveg Petersen
Formand

Peder Lundquist
Næstformand

Henning Egon Josefsen Overgaard

Louise Celia Korpela

Mads Ulrik Pedersen

Birgitte Krarup Sonne-Schmidt

Jane Egebjerg Andersen

Christian Kern Kernel
Medarbejdervalgt

Mikael Andersen
Medarbejdervalgt

Den uafhængige revisors revisionspåtegning

Til kapitalejeren i Evida Holding A/S.

Konklusion

Det er vores opfattelse, at koncernregnskabet og årsregnskabet giver et retvisende billede af koncernens og selskabets aktiver, passiver og finansielle stilling pr. 31. december 2024 samt af resultatet af koncernens og selskabets aktiviteter og koncernens pengestrømme for regnskabsåret 1. januar - 31. december 2024 i overensstemmelse med årsregnskabsloven.

Vi har revideret koncernregnskabet og årsregnskabet (side 45-64) for Evida Holding A/S for regnskabsåret 1. januar - 31. december 2024, der omfatter resultatopgørelse, balance, egenkapitalopgørelse og noter, herunder anvendt regnskabspraksis, for såvel koncernen som selskabet, samt pengestrømsopgørelsen for koncernen (”regnskabet”).

Grundlag for konklusion

Vi har udført vores revision i overensstemmelse med internationale standarder om revision og de yderligere krav, der er gældende i Danmark. Vores ansvar ifølge disse standarder og krav er nærmere beskrevet i revisionspåtegningens afsnit Revisors ansvar for revisionen af regnskabet. Vi er uafhængige af koncernen i overensstemmelse med International Ethics Standards Board for Accountants’ internationale retningslinjer for revisorers etiske adfærd (IESBA Code) og de yderligere etiske krav, der er gældende i Danmark, ligesom vi har opfyldt vores øvrige etiske forpligtelser i henhold til disse krav og IESBA Code. Det er vores opfattelse, at det opnåede revisionsbevis er tilstrækkeligt og egnet som grundlag for vores konklusion.

Udtalelse om ledelsesberetningen

Ledelsen er ansvarlig for ledelsesberetningen.

Vores konklusion om regnskabet omfatter ikke ledelsesberetningen, og vi udtrykker ingen form for konklusion med sikkerhed om ledelsesberetningen.

I tilknytning til vores revision af regnskabet er det vores ansvar at læse ledelsesberetningen og i den forbindelse overveje, om ledelsesberetningen er væsentligt inkonsistent med regnskabet eller vores viden opnået ved revisionen eller på anden måde synes at indeholde væsentlig fejlinformation.

Vores ansvar er derudover at overveje, om ledelsesberetningen indeholder krævede oplysninger i henhold til årsregnskabsloven.

Baseret på det udførte arbejde er det vores opfattelse, at ledelsesberetningen er i overensstemmelse med årsregnskabet og er udarbejdet i overensstemmelse med årsregnskabslovens krav. Vi har ikke fundet væsentlig fejlinformation i ledelsesberetningen.

Ledelsens ansvar for regnskabet

Ledelsen har ansvaret for udarbejdelsen af et koncernregnskab og et årsregnskab, der giver et retvisende billede i overensstemmelse med årsregnskabsloven. Ledelsen har endvidere ansvaret for den interne kontrol, som ledelsen anser for nødvendig for at udarbejde et regnskab uden væsentlig fejlinformation, uanset om denne skyldes besvigelser eller fejl.

Ved udarbejdelsen af regnskabet er ledelsen ansvarlig for at vurdere koncernens og selskabets evne til at fortsætte driften; at oplyse om forhold vedrørende fortsat drift, hvor dette er relevant; samt at udarbejde regnskabet på grundlag af regnskabsprincippet om fortsat drift, medmindre ledelsen enten har til hensigt at likvidere koncernen eller selskabet, indstille driften eller ikke har andet realistisk alternativ end at gøre dette.

Revisors ansvar for revisionen af regnskabet

Vores mål er at opnå høj grad af sikkerhed for, om regnskabet som helhed er uden væsentlig fejlinformation, uanset om denne skyldes besvigelser eller fejl, og at afgive en revisionspåtegning med en konklusion. Høj grad af sikkerhed er et højt niveau af sikkerhed, men er ikke en garanti for, at en revision, der udføres i overensstemmelse med internationale standarder om revision og de yderligere krav, der er gældende i Danmark, altid vil afdække væsentlig fejlinformation, når sådan findes. Fejlinformationer kan opstå som følge af besvigelser eller fejl og kan betragtes som væsentlige, hvis det med rimelighed kan forventes, at de enkeltvis eller samlet har indflydelse på de økonomiske beslutninger, som brugerne træffer på grundlag af regnskabet.

Som led i en revision, der udføres i overensstemmelse med internationale standarder om revision og de yderligere krav, der er gældende i Danmark, foretager vi faglige vurderinger og opretholder professionel skepsis under revisionen. Herudover:

- Identificerer og vurderer vi risikoen for væsentlig fejlinformation i regnskabet, uanset om denne skyldes besvigelser eller fejl, udformer og udfører revisionshandlinger som reaktion på disse risici samt opnår revisionsbevis, der er tilstrækkeligt og egnet til at danne grundlag for vores konklusion. Risikoen for ikke at opdage væsentlig fejlinformation forårsaget af besvigelser er højere end ved væsentlig fejlinformation forårsaget af fejl, idet besvigelser kan omfatte sammensværgelser, dokumentfalsk, bevidste udeladelser, vildledning eller tilsidesættelse af intern kontrol.

- Opnår vi forståelse af den interne kontrol med relevans for revisionen for at kunne udforme revisionshandlinger, der er passende efter omstændighederne, men ikke for at kunne udtrykke en konklusion om effektiviteten af koncernens og selskabets interne kontrol.

- Tager vi stilling til, om den regnskabspraksis, som er anvendt af ledelsen, er passende, samt om de regnskabsmæssige skøn og tilknyttede oplysninger, som ledelsen har udarbejdet, er rimelige.

- Konkluderer vi, om ledelsens udarbejdelse af regnskabet på grundlag af regnskabsprincippet om fortsat drift er passende, samt om der på grundlag af det opnåede revisionsbevis er væsentlig usikkerhed forbundet med begivenheder eller forhold, der kan skabe betydelig tvivl om koncernens og selskabets evne til at fortsætte driften. Hvis vi konkluderer, at der er en væsentlig usikkerhed, skal vi i vores revisionspåtegning gøre opmærksom på oplysninger herom i regnskabet eller, hvis sådanne oplysninger ikke er tilstrækkelige, modificere vores konklusion. Vores konklusioner er baseret på det revisionsbevis, der er opnået frem til datoen for vores revisionspåtegning. Fremtidige begivenheder eller forhold kan dog medføre, at koncernen og selskabet ikke længere kan fortsætte driften.

- Tager vi stilling til den samlede præsentation, struktur og indhold af regnskabet, herunder noteoplysningerne, samt om regnskabet afspejler de underliggende transaktioner og begivenheder på en sådan måde, at der gives et retvisende billede heraf.

- Planlægger og udfører vi koncernrevisionen for at opnå tilstrækkeligt og egnet revisionsbevis vedrørende de finansielle oplysninger for virksomhederne eller forretningsenhederne i koncernen som grundlag for at udforme en konklusion om koncernregnskabet og årsregnskabet. Vi er ansvarlige for at lede, føre tilsyn med og gennemgå det udførte revisionsarbejde til brug for koncernrevisionen. Vi er eneansvarlige for vores revisionskonklusion.

Vi kommunikerer med den øverste ledelse om blandt andet det planlagte omfang og den tidsmæssige placering af revisionen samt betydelige revisionsmæssige observationer, herunder eventuelle betydelige mangler i intern kontrol, som vi identificerer under revisionen.

Hellerup, den 17. marts 2025

PricewaterhouseCoopers
Statsautoriseret Revisionspartnerselskab
CVR-nr. 33 77 12 31

Brian Christiansen
Statsautoriseret revisor
MNE-nummer: 23371

Brian Petersen
Statsautoriseret revisor
MNE-nummer: 33722

Resultatopgørelse

Note	Beløb i DKKt	Koncernen 2024	Koncernen 2023	Moderselskab 2024	Moderselskab 2023
1	**Nettoomsætning**	**1.336.842**	**1.753.633**	0	0
	Arbejde udført for egen regning og opført under aktiver	84.343	71.093	0	0
	Andre driftsindtægter	2.128	5.414	0	0
	Indtægter i alt	**1.423.313**	**1.830.140**	0	0
2	Andre eksterne omkostninger	-548.812	-644.694	-1.866	-1.910
	Bruttofortjeneste	**874.501**	**1.185.446**	**-1.866**	**-1.910**
3	Personaleomkostninger	-359.115	-344.210	0	0
	Resultat før afskrivninger (EBITDA)	**515.386**	**841.236**	**-1.866**	**-1.910**
4	Af- og nedskrivninger	-384.683	-762.084	0	0
	Resultat af primær drift (EBIT)	**130.703**	**79.152**	**-1.866**	**-1.910**
10	Indtægter af kapitalandele i dattervirksomheder	0	0	101.621	69.606
10	Resultat af andre kapitalandele	0	0	-204	-85
	Renteindtægter fra tilknyttede virksomheder	0	0	26.329	22.240
5	Andre finansielle indtægter	62.539	54.518	35.933	34.046
6	Aktiverede renter på materielle anlæg	11.857	6.429	0	0
6	Andre finansielle omkostninger	-71.131	-50.215	-52.737	-52.222
	Finansielle poster i alt	**3.265**	**10.732**	**110.942**	**73.585**
	Resultat før skat	**133.968**	**89.884**	**109.076**	**71.675**
7	Skat af årets resultat	-27.636	-18.683	-2.744	-474
	Årets resultat	**106.332**	**71.201**	**106.332**	**71.201**

20 Resultatdisponering

Balance

Aktiver

Note	Beløb i DKKt	Koncernen 31. 12.24	Koncernen 31.12.23	Moderselskab 31. 12.24	Moderselskab 31.12.23
	Langfristede aktiver				
	Færdiggjorte udviklingsprojekter	162.255	193.873	0	0
	Goodwill	403.038	457.941	0	0
	Udviklingsprojekter under udførelse	117.623	41.769	0	0
8	**Immaterielle aktiver i alt**	**682.916**	**693.583**	**0**	**0**
	Grunde og bygninger	96.152	99.706	0	0
	Distributionsanlæg	3.663.943	3.099.510	0	0
	Driftsmateriel	18.584	20.967	0	0
	Indretning af lejede lokaler	643	965	0	0
	Materielle anlægsaktiver under udførelse	374.526	769.304	0	0
9	**Materielle aktiver i alt**	**4.153.848**	**3.990.452**	**0**	**0**
10	Kapitalandele i dattervirksomheder	0	0	2.533.794	2.397.173
10	Andre kapitalandele	0	0	417	621
	Tilgodehavende hos tilknyttede virksomheder	0	0	1.182.987	1.193.982
11	Andre tilgodehavender	1.339	3.036	0	0
	Finansielle aktiver i alt	**1.339**	**3.036**	**3.717.198**	**3.591.776**
	Langfristede aktiver i alt	**4.838.103**	**4.687.071**	**3.717.198**	**3.591.776**
	Kortfristede aktiver				
	Handelsvarer	90.466	81.461	0	0
	Varebeholdninger i alt	**90.466**	**81.461**	**0**	**0**
	Tilgodehavender fra salg og tjenesteydelser	455.452	498.038	0	0
	Igangværende arbejder for fremmed regning	2.162	26.154	0	0
	Takstmæssig underdækning	133.107	545.390	0	0
	Tilgodehavende hos tilknyttede virksomheder	0	0	339.728	227.262
	Tilgodehavende selskabsskat	18.635	10.328	17.911	18.319
	Andre tilgodehavender	7.793	6.949	0	0
15	Udskudt skatteaktiv	118.921	30.467	0	0
	Periodeafgrænsningsposter	8.127	9.799	0	0
	Tilgodehavender i alt	**744.197**	**1.127.125**	**357.639**	**245.581**
	Likvide beholdninger	**886.963**	**725.266**	**183.119**	**353.883**
	Materielle aktiver bestemt for salg	**60.000**	**91.008**	**0**	**0**
	Kortfristede aktiver i alt	**1.781.626**	**2.024.860**	**540.758**	**599.464**
	Aktiver i alt	**6.619.729**	**6.711.931**	**4.257.956**	**4.191.240**

Passiver

Note	Beløb i DKKt	Koncernen 31.12.24	Koncernen 31.12.23	Moderselskab 31.12.24	Moderselskab 31.12.23
	Egenkapital				
	Aktiekapital	15.000	15.000	15.000	15.000
	Forslag til udbytte	15.000	15.000	15.000	15.000
	Overført resultat	1.556.636	1.465.304	1.556.636	1.465.304
	Egenkapital i alt	**1.586.636**	**1.495.304**	**1.586.636**	**1.495.304**
	Langfristede forpligtelser				
12	Realkreditinstitutter	101.773	143.041	0	0
12	Lån kreditinstitut	2.617.733	2.642.121	2.617.733	2.642.121
14	Periodiseret tilslutningsbidrag	644.745	666.171	0	0
13	Abandonment forpligtelser	860.355	880.419	0	0
15	Udskudt skat	0	0	11.671	8.725
	Langfristede forpligtelser i alt	**4.224.606**	**4.331.752**	**2.629.404**	**2.650.846**
	Kortfristede forpligtelser				
12	Realkreditinstitutter	41.186	38.953	0	0
14	Periodiseret tilslutningsbidrag	53.105	53.973	0	0
	Leverandører af varer og tjenesteydelser	145.768	216.734	44	58
	Modtagne forudbetalinger på igangværende arbejder	688	2.876	0	0
	Gæld til tilknyttede virksomheder	0	0	11.475	14.740
	Anden gæld	430.240	438.589	30.397	30.292
	Periodeafgrænsningsposter	137.500	133.750	0	0
	Kortfristede forpligtelser i alt	**808.487**	**884.875**	**41.916**	**45.090**
	Forpligtelser i alt	**5.033.093**	**5.216.627**	**2.671.320**	**2.695.936**
	Passiver i alt	**6.619.729**	**6.711.931**	**4.257.956**	**4.191.240**

16 Pantsætninger og sikkerhedsstillelser
17 Kontraktlige forpligtelser og eventualposter
18 Begivenheder indtruffet efter regnskabsårets udløb
19 Nærtstående parter

Egenkapitalopgørelse

Koncernen

Note	Beløb i DKKt	Aktiekapital	Forslag til udbytte	Overført resultat	Egenkapital i alt
	Egenkapital pr. 1. januar 2023	15.000	15.000	1.409.103	1.439.103
	Udbetalt udbytte	0	-15.000	0	-15.000
20	Overført via resultatdisponering	0	15.000	56.201	71.201
	Egenkapital pr. 31. december 2023	15.000	15.000	1.465.304	1.495.304
	Udbetalt udbytte	0	-15.000	0	-15.000
20	Overført via resultatdisponering	0	15.000	91.332	106.332
	Egenkapital pr. 31. december 2024	**15.000**	**15.000**	**1.556.636**	**1.586.636**

Moderselskabet

Note	Beløb i DKKt	Aktiekapital	Forslag til udbytte	Overført resultat	Egenkapital i alt
	Egenkapital pr. 1. januar 2023	15.000	15.000	1.409.103	1.439.103
	Udbetalt udbytte	0	-15.000	0	-15.000
20	Overført via resultatdisponering	0	15.000	56.201	71.201
	Egenkapital pr. 31. december 2023	15.000	15.000	1.465.304	1.495.304
	Udbetalt udbytte	0	-15.000	0	-15.000
20	Overført via resultatdisponering	0	15.000	91.332	106.332
	Egenkapital pr. 31. december 2024	**15.000**	**15.000**	**1.556.636**	**1.586.636**

Aktiekapitalen består af 15.000.000 aktier á nominelt DKK 1. Ingen aktier er tillagt særlige rettigheder.

Pengestrømsopgørelse

Beløb i DKKt	Koncernen 2024	Koncernen 2023
Resultat af primær drift	**130.703**	**79.152**
Afskrivninger og avancer ved salg	384.498	758.759
Tilslutningsbidrag	-22.294	-27.293
Pengestrømme fra primær drift før ændring i driftskapital	**492.907**	**810.618**
Ændringer i driftskapital:		
Varebeholdninger	-9.005	567
Tilgodehavender	67.840	195.154
Takstmæssig over- og underdækning	412.283	-176.418
Leverandører af varer og tjenesteydelser og anden gæld	-77.753	-225.074
Pengestrømme fra primær drift	**886.272**	**604.847**
Renteindtægter	38.152	30.197
Renteomkostninger	-37.936	-43.785
Betalt selskabsskat	-124.398	-22.537
Pengestrømme fra driftsaktiviteter	**762.090**	**568.722**
Køb af immaterielle og materielle aktiver	-860.207	-324.692
Immaterielle og materielle aktiver under udførelse, regulering	304.427	-531.598
Langfristede tilgodehavender	1.263	1.151
Salg af materielle aktiver	8.159	3.430
Pengestrømme fra investeringsaktiviteter	**-546.358**	**-851.709**
Pengestrømme fra drifts- og investeringsaktiviteter	**215.732**	**-282.987**
Udbetalt udbytte	-15.000	-15.000
Afdrag på langfristede forpligtelser	-39.035	-37.985
Pengestrømme fra finansieringsaktivitet	**-54.035**	**-52.985**
Årets pengestrømme	**161.697**	**-335.972**
Likvide beholdninger pr. 1. januar	725.266	1.061.238
Likvide beholdninger pr. 31. december	**886.963**	**725.266**

Pengestrømsopgørelsen kan ikke direkte udledes af koncernregnskabets øvrige bestanddele.

Årsrapporten for Evida Holding A/S for 2024 er aflagt i overensstemmelse med årsregnskabslovens bestemmelser for virksomheder i regnskabsklasse D.

Den anvendte regnskabspraksis er uændret i forhold til sidste år.

Årsregnskabet opstilles i DKKt.

Generelt

Generelt om indregning og måling

Indtægter indregnes i resultatopgørelsen i takt med, at de indtjenes. Endvidere indregnes i resultatopgørelsen alle omkostninger, der er afholdt for at opnå årets indtjening, herunder afskrivninger og hensatte forpligtelser samt tilbageførsler som følge af ændrede regnskabsmæssige skøn af beløb, der tidligere har været indregnet i resultatopgørelsen.

Aktiver indregnes i balancen, når det er sandsynligt, at fremtidige økonomiske fordele vil tilflyde selskabet, og aktivets værdi kan måles pålideligt.

Forpligtelser indregnes i balancen, når det er sandsynligt, at fremtidige økonomiske fordele vil fragå selskabet, og forpligtelsens værdi kan måles pålideligt.

Ved første indregning måles aktiver og forpligtelser til kostpris. Efterfølgende måles aktiver og forpligtelser som beskrevet for hver enkelt regnskabspost nedenfor.

Visse finansielle aktiver og forpligtelser måles til amortiseret kostpris, hvorved der indregnes en konstant effektiv rente over løbetiden. Amortiseret kostpris opgøres som oprindelig kostpris med fradrag af afdrag og tillæg/fradrag af den akkumulerede afskrivning af forskellen mellem kostprisen og det nominelle beløb. Herved fordeles kurstab og gevinst over løbetiden.

Ved indregning og måling tages hensyn til forudsigelige tab og risici, der fremkommer, inden årsrapporten aflægges, og som be- eller afkræfter forhold, der eksisterede på balancedagen.

Omregning af fremmed valuta

Transaktioner i fremmed valuta omregnes til transaktionsdagens kurs. Valutakursdifferencer, der opstår mellem transaktionsdagens kurs og kursen på betalingsdagen, indregnes i resultatopgørelsen som en finansiel post.

Tilgodehavender, gæld og andre monetære poster i fremmed valuta, som ikke er afregnet på balancedagen, måles til balancedagens valutakurs. Forskellen mellem balancedagens kurs og kursen på tidspunktet for tilgodehavendets eller gældens opståen indregnes i resultatopgørelsen under finansielle indtægter og omkostninger.

Leasing

Alle leasingkontrakter betragtes som operationel leasing. Ydelser i forbindelse hermed indregnes lineært over leasingperioden.

Resultatopgørelse

Nettoomsætning

Nettoomsætning ved salg af transport af metangas samt relaterede tjenesteydelser indregnes i resultatopgørelsen, når levering har fundet sted, inden regnskabsårets udløb, og indbetaling er modtaget eller med rimelig sikkerhed kan forventes modtaget.

Nettoomsætningen måles til det modtagne vederlag og indregnes eksklusiv moms og med fradrag af rabatter i forbindelse med salget.

Koncernens aktiviteter omfatter udelukkende aktiviteter i tilknytning til drift og vedligehold af gasdistributionsanlæg, og dette anses som én aktivitet på ét geografisk område. Der er i note 1 oplyst om fordeling

af koncernens omsætning svarende til koncernens interne rapportering.

Igangværende arbejder for fremmed regning indregnes i takt med, at produktionen udføres, hvorved nettoomsætningen svarer til salgsværdien af årets udførte arbejder (produktionsmetoden). Denne metode anvendes, når de samlede indtægter og omkostninger på entreprisekontrakten og færdiggørelsesgraden på balancedagen kan opgøres pålideligt, og det er sandsynligt, at de økonomiske fordele, herunder betalinger, vil tilgå selskabet. Som færdiggørelsesgrad anvendes afholdte omkostninger i forhold til de forventede samlede omkostninger på entreprisekontrakten.

Arbejde udført for egen regning og opført under aktiver

Arbejde udført for egen regning omfatter direkte løn og indirekte produktionsomkostninger (IPO), som er afholdt til hel eller delvis udførelse af egne anlæg, som er opført under aktiver.

Andre driftsindtægter

Andre driftsindtægter omfatter primært huslejeindtægter og avancer ved salg af immaterielle og materielle aktiver.

Andre eksterne omkostninger

Andre eksterne omkostninger omfatter omkostninger til vedligeholdelse af anlæg, drift af biler, markedsføring, lokaler samt administrative omkostninger.

Personaleomkostninger

Personaleomkostninger omfatter løn og gager, inklusiv feriepenge og pensioner, samt andre omkostninger til social sikring med videre af selskabets medarbejdere. Personaleomkostninger er fratrukket godtgørelser fra offentlige myndigheder.

Af- og nedskrivninger

Af- og nedskrivninger omfatter af- og nedskrivninger af immaterielle og materielle aktiver.

Indtægter af kapitalandele i dattervirksomheder

I resultatopgørelsen indregnes den forholdsmæssige andel af resultat for året under posten ”Indtægter af kapitalandele i dattervirksomheder”. Endvidere indregnes afskrivning på goodwill/merværdier i forbindelse med anskaffelsen af dattervirksomhederne. Endelig indregnes regulering for interne avancer på egen opført anlæg.

Resultat af kapitalandele

I resultatopgørelsen indregnes den forholdsmæssige andel af resultat for året under posten ”Resultat af kapitalandele”.

Finansielle poster

Finansielle indtægter og omkostninger omfatter renter, realiserede og urealiserede valutakursreguleringer og diskontering af abandonmentforpligtelser.

Skat af årets resultat

Skat af årets resultat, som består af årets aktuelle skat og årets udskudte skat, indregnes i resultatopgørelsen med den del, der kan henføres til årets resultat, og direkte på egenkapitalen med den del, der kan henføres til egenkapitaltransaktioner.

Selskabet er sambeskattet med danske tilknyttede virksomheder i Evida koncernen. Skatteeffekten af sambeskatningen fordeles på såvel overskuds- som underskudsgivende virksomheder i forhold til disses skattepligtige indkomster (fuld fordeling med refusion vedrørende skattemæssige underskud).

Balancen

Immaterielle aktiver

Erhvervet goodwill afskrives lineært over den vurderede økonomiske brugstid, der fastlægges af ledelsen ud fra de aktiviteter, som goodwill vedrører. Afskrivningsperioden udgør 10-20 år.

Udviklingsprojekter, som omfatter køb og udvikling af software, omfatter gager og andre omkostninger, der direkte og indirekte kan henføres til selskabets udviklingsprojekter.

Udviklingsprojekter, der er klart definerede og identificerbare, indregnes som immaterielle anlægsaktiver, hvis der er tilstrækkelig sikkerhed for, at kapitalværdien af den fremtidige brug kan dække udviklingsomkostningerne. Udviklingsprojekter, der ikke opfylder kriterierne for indregning i balancen, indregnes som omkostninger i resultatopgørelsen, i takt med at omkostningerne afholdes.

Aktiverede udviklingsomkostninger måles til kostpris med fradrag af akkumulerede af- og nedskrivninger eller genindvindingsværdi, hvis denne er lavere. Et beløb svarende til de indregnede udviklingsomkostninger reserveres i posten ”Reserve for udviklingsomkostninger” under egenkapitalen. Reserven omfatter udelukkende udviklingsomkostninger, som er indregnet i regnskabsår, der begynder den 1. januar 2016 eller senere. Reserven reduceres løbende med af- og nedskrivninger på udviklingsprojekterne.

Udviklingsomkostninger til transport af PtX-gasser og CO_2 indregnes som omkostninger.

Aktiverede udviklingsomkostninger afskrives fra tidspunktet for færdiggørelsen lineært over den periode, hvori udviklingsprojektet forventes at blive anvendt. Afskrivningsperioden udgør 3-10 år.

Materielle aktiver

Materielle aktiver måles til kostpris med fradrag af akkumulerede afskrivninger.

Kostpris omfatter anskaffelsesprisen og omkostninger direkte tilknyttet anskaffelsen indtil det tidspunkt, hvor aktivet er klar til at blive taget i brug.

Afskrivningsgrundlaget, der opgøres som kostpris og reduceret med eventuel restværdi, fordeles lineært over aktivernes forventede brugstid, der udgør:

- Bygninger: 50 år.
- Distributionsanlæg: 10-30 år.
- Driftsmateriel: 3-10 år.

Restværdien af virksomhedens materielle anlægsaktiver revurderes årligt.

Nedskrivning af materielle aktiver

Den regnskabsmæssige værdi af immaterielle og materielle aktiver gennemgås årligt for at afgøre, om der er indikation af værdiforringelse ud over det, som udtrykkes ved afskrivning.

Hvis dette er tilfældet, gennemføres en nedskrivningstest til afgørelse af, om genindvindingsværdien er lavere end den regnskabsmæssige værdi, og der nedskrives til denne lavere genindvindingsværdi. Denne nedskrivningstest gennemføres årligt på igangværende udviklingsprojekter, uanset om der er indikationer for værdifald.

Genindvindingsværdien for aktivet opgøres som den højeste værdi af nettosalgsprisen og kapitalværdien. Er det ikke muligt at fastsætte en genindvindingsværdi for det enkelte aktiv, vurderes aktiverne samlet i den mindste gruppe af aktiver, hvor der ved en samlet vurdering kan fastsættes en pålidelig genindvindingsværdi.

Finansielle aktiver

Kapitalandele i dattervirksomheder indregnes og måles efter den indre værdis metode.

I balancen indregnes under posten ”Kapitalandele i dattervirksomheder” den forholdsmæssige ejerandel af virksomhedernes regnskabsmæssige indre værdi opgjort med udgangspunkt i dagsværdien af de identificerbare nettoaktiver på anskaffelsestidspunktet med fradrag eller tillæg af urealiserede koncerninterne avancer eller tab og med tillæg af resterende værdi af eventuelle merværdier og goodwill opgjort på tidspunktet for anskaffelsen af virksomhederne.

Den samlede nettoopskrivning af kapitalandele i dattervirksomheder henlægges via overskudsdisponeringen til ”Reserve for nettoopskrivning efter den indre værdis metode” under egenkapitalen Reserven reduceres med udbytteudlodninger til moderselskabet og reguleres med andre egenkapitalbevægelser i dattervirksomhederne og de associerede virksomheder.

Andre kapitalandele, som ikke handles på et aktivt marked, måles en forholdsmæssig andel af indre værdi som udtryk for markedsværdien.

Langfristede andre tilgodehavender omfatter udlån, som indregnes til lånenes nominelle restgæld.

Varebeholdninger

Varebeholdninger måles til kostpris efter vejede gennemsnitspriser eller nettorealisationsværdi, hvis denne er lavere.

Nettorealisationsværdien for varebeholdninger opgøres til det beløb, som forventes at kunne indbringes ved salg i normal drift med fradrag af salgs- og færdiggørelsesomkostninger. Nettorealisationsværdien opgøres under hensyntagen til omsættelighed, ukurans og udvikling i forventet salgspris.

Kostpris for handelsvarer samt råvarer og hjælpematerialer omfatter købspris med tillæg af hjemtagelsesomkostninger.

Tilgodehavender fra salg og tjenesteydelser samt andre tilgodehavender

Tilgodehavender måles i balancen til amortiseret kostpris eller en lavere nettorealisationsværdi, hvilket normalt udgør nominel værdi med fradrag af nedskrivning til imødegåelse af tab.

Igangværende arbejder for fremmed regning

Igangværende arbejder for fremmed regning måles til salgsværdien af det udførte arbejde med fradrag af foretagne acontofaktureringer på det enkelte igangværende arbejde.

Salgsværdien måles på baggrund af færdiggørelsesgraden på balancedagen og de samlede forventede indtægter på de enkelte igangværende arbejder. Færdiggørelsesgraden for det enkelte igangværende arbejde beregnes normalt som forholdet mellem det anvendte ressourceforbrug og det totale budgetterede ressourceforbrug. For enkelte igangværende arbejder, hvor ressourceforbruget ikke kan anvendes som grundlag, er der i stedet benyttet forholdet mellem afsluttede delaktiviteter og de samlede delaktiviteter for det enkelte igangværende arbejde.

Hvis salgsværdien for et igangværende arbejde ikke kan opgøres pålideligt, måles salgsværdien til de medgåede omkostninger eller nettorealisationsværdien, hvis denne er lavere.

Det enkelte igangværende arbejde indregnes i balancen under tilgodehavender eller gældsforpligtelser afhængigt af, hvorvidt nettoværdien af salgsværdien med fradrag af modtagne forudbetalinger er positiv eller negativ. Når det er sandsynligt, at de totale omkostninger vil overstige de samlede indtægter på det enkelte igangværende arbejde, indregnes det samlede forventede tab som en hensat forpligtelse.

Tilgodehavende hos og gæld til tilknyttede virksomheder

Mellemværender omfatter ikke afregnet intern handel med varer og ydelser samt ydet langfristet finansiering, som indregnes til nominel værdi.

Aktuelle skattetilgodehavender- og forpligtelser

Aktuelle skattetilgodehavender- og forpligtelser indregnes i balancen under henholdsvis tilgodehavender eller kortfristede forpligtelser som beregnet skat af årets skattepligtige indkomst samt for betalte acontoskatter.

Tillæg og godtgørelse under acontoskatteordningen indregnes i resultatopgørelsen under finansielle poster.

Periodeafgrænsningsposter

Periodeafgrænsningsposter under aktiver omfatter afholdte forudbetalte omkostninger.

Likvide midler

Likvide midler omfatter indestående i pengeinstitutter.

Materielle anlæg bestemt for salg

Materielle anlæg bestemt for salg, som er aktiver, der ikke længere anvendes i selskabets aktiviteter, indregnes som kortfristede aktiver.

Lån kreditinstitut

Lån fra kreditinstitut omfatter langfristet finansiering, som er afdragsfrit i en årrække.

Periodiseret tilslutningsbidrag

Periodiseret tilslutningsbidrag omfatter modtagne tilskud fra kunder til delvis dækning af anlægsprojekter. Tilskuddene indregnes i resultatopgørelsen i samme takt, som der foretages afskrivninger på de pågældende anlæg.

Abandonment forpligtelser

Hensatte forpligtelser til fjernelse af distributionsanlæg, når disse ikke længere skal anvendes, og reetablering efter fjernelse, indregnes, når selskabet på balancedagen har en retslig eller faktisk forpligtelse, og det er sandsynligt, at der vil ske betalinger for at indfri forpligtelsen.

Hensatte forpligtelser tilbagediskonteres til nutidsværdi med en diskonteringsfaktor, som afspejler renteniveauet i Danmark.

Forpligtelserne indregnes, når disse opstår i forbindelse med nyinvesteringer og reguleres løbende for at afspejle ændringer i prisniveau, inflation og diskonteringsrente. Opgørelsen indeholder en række skøn for, hvilke aktiver der skal fjernes, hvornår de skal fjernes, og i hvilket omfang de skal fjernes, ligesom de hermed forbundne omkostninger indeholder elementer af skøn. Derfor reguleres forpligtelsen kun ved væsentlige ændringer, mens der sker årlig vurdering af de anvendte elementer i opgørelsen.

Forpligtelsens modværdi indregnes som en del af materielle aktiver og afskrives efter samme afskrivningsprincipper. Forrentning af forpligtelsen indregnes i resultatopgørelsen under finansielle poster.

Takstmæssig over- og underdækning

Selskabets driftsindtægter og -omkostninger er reguleret i henhold til bekendtgørelse om indtægtsrammer for gasdistribution. Dette medfører, at der årligt opstår en over- eller underdækning (gæld eller tilgodehavende) i forhold til kunderne, som indregnes i efterfølgende års priser. Årets ændring i over- og underdækninger indregnes i omsætningen, mens den akkumulerede over- eller underdækning fremgår af balancen, som enten tilgodehavende hos eller gæld til kunderne.

Udskudt skat

Der indregnes udskudt skat af alle midlertidige forskelle

mellem regnskabs- og skattemæssig værdi af aktiver og forpligtelser. Udskudt skat måles på grundlag af de skatteregler og skattesatser, der med balancedagens lovgivning vil være gældende, når den udskudte skat forventes udløst som aktuel skat.

Udskudte skatteaktiver måles til den værdi, hvortil aktivet forventes at kunne realiseres, enten ved udligning i skat af fremtidig indtjening eller ved modregning i udskudte skatteforpligtelser. Udskudte skatteaktiver og -forpligtelser præsenteres modregnet inden for samme juridiske skatteenhed.

Finansielle forpligtelser

Realkreditlån indregnes ved låneoptagelsen til det modtagne provenu med fradrag af afholdte transaktions- og låneomkostninger. I efterfølgende perioder måles lånene til amortiseret kostpris, således forskellen mellem provenuet og den nominelle værdi indregnes i resultatopgørelsen som en renteomkostning over låneperioden. Prioritetsgæld er således målt til amortiseret kostpris, der for kontantlån svarer til lånets restgæld. For obligationslån svarer amortiseret kostpris til en restgæld beregnet som lånets underliggende kontantværdi på lånoptagelsestidspunktet reguleret med en over afdragstiden foretaget afskrivning af lånets kursregulering på optagelsestidspunktet.

Øvrige gældsforpligtelser måles til amortiseret kostpris, der i al væsentlighed svarer til nominel værdi.

Anden gæld omfatter primært skyldige moms og afgifter samt medarbejderforpligtelser i form af feriepenge, pensioner og andre lønrelaterede poster.

Periodeafgrænsningsposter

Periodeafgrænsningsposter under passiver omfatter forudbetalinger (aconto) fra kunder i forhold til deres aktuelle forbrug samt forudbetalinger for afkoblinger og tilslutninger.

Pengestrømsopgørelse

Pengestrømsopgørelsen viser koncernens pengestrømme for året opdelt på drifts-, investerings- og finansieringsaktivitet, årets forskydning i likvider samt koncernens likvider ved årets begyndelse og slutning. Der er ikke udarbejdet pengestrømsopgørelse for moderselskabet, idet moderselskabets pengestrømme er indeholdt i pengestrømsopgørelsen for koncernen. Pengestrømsopgørelsen kan ikke udledes alene af det offentliggjorte regnskabsmateriale.

Pengestrøm fra driftsaktivitet

Pengestrøm fra driftsaktiviteten opgøres som årets resultat reguleret for ændring i driftskapitalen og ikke kontante resultatposter som af- og nedskrivninger og hensatte forpligtelser. Driftskapitalen omfatter omsætningsaktiver minus kortfristede gældsforpligtelser eksklusive de poster, der indgår i likvider.

Pengestrøm fra investeringsaktivitet

Pengestrøm fra investeringsaktiviteten omfatter pengestrømme fra køb og salg af immaterielle, materielle og finansielle anlægsaktiver.

Pengestrøm fra finansieringsaktivitet

Pengestrøm fra finansieringsaktiviteten omfatter pengestrømme fra optagelse og tilbagebetaling af langfristede gældsforpligtelser samt ind- og udbetalinger til og fra selskabsdeltagerne.

Likvider

Likvide midler består af ”Likvide beholdninger”.

Nøgletal

Nøgletallene er beregnet i overensstemmelse med Finansforeningens anbefalinger:

EBITDA-margin	EBITDA * 100 / Nettoomsætning
Overskudsgrad	EBIT * 100 / Nettoomsætning
Egenkapitalens forretning	Ordinære resultat efter skat * 100 / Gennemsnitlig egenkapital
Return on capital employed (ROCE)	Resultat af primær drift (EBIT) efter skat / Egenkapital + nettorentebærende gæld
Soliditetsgrad	Egenkapital ultimo * 100 / Samlede aktiver

Definitioner

EBITDA: Resultat før renter, afskrivninger og selskabsskat.
EBIT: Resultat før renter og selskabsskat.
Nettorentebærende gæld: Rentebærende forpligtelser fratrukket rentebærende aktiver.

Beløb i DKKt	Koncernen 2024	2023

1. Nettoomsætning

Omsætning, opkrævet	1.552.199	1.388.024
Opkrævet fra afkoblinger af kunder	196.926	189.191
Over-/underdækning, årets ændringer	-412.283	176.418
I alt	1.336.842	1.753.633

2. Andre eksterne omkostninger (uddrag)

Honorar til generalforsamlingsvalgt revisor:		
Honorar vedrørende lovpligtig revision	673	596
Andre erklæringsopgaver med sikkerhed	347	225
Skattemæssig rådgivning	186	176
Andre ydelser	5.986	1.357
I alt	7.192	2.354

3. Personaleomkostninger

Gage og lønninger	315.854	301.943
Pensioner	37.154	35.737
Andre omkostninger til social sikring	6.107	6.530
I alt	359.115	344.210
Aflønning af direktion og bestyrelse	5.122	5.043
Heraf fordelt til dattervirksomheder	-3.134	-3.026
Moderselskabets andel	1.988	2.017
Gennemsnitligt antal ansatte	488	476

Aflønning er ikke opdelt på henholdsvis direktion og bestyrelse, idet vederlag i så fald vil fremgå for enkeltpersoner.

4. Af- og nedskrivninger

Goodwill	54.903	81.123
Udviklingsprojekter, færdiggjorte og under udførelse	49.097	39.498
Grunde og bygninger	4.460	2.440
Materielle aktiver bestemt af salg	31.008	0
Indretning af lejede lokaler	322	322
Driftsmidler	5.440	3.947
Distributionsanlæg og materielle anlæg under udførelse	284.683	634.754
I alt	384.683	762.084

Beløb i DKKt	Koncernen 2024	Koncernen 2023	Moderselskab 2024	Moderselskab 2023
5. Finansielle indtægter				
Debitorer	2.628	1.734	0	0
Bankrenter	35.483	28.451	11.545	9.725
Amortisering af kursgevinst	24.387	24.321	24.388	24.321
I øvrigt	41	12	0	0
I alt	62.539	54.518	35.933	34.046
6. Finansielle omkostninger				
Bankrenter	41.342	41.229	41.341	41.227
Realkreditrenter	7.879	8.596	0	0
Aktiverede renter på materielle anlæg	-11.857	-6.429	0	0
Amortisering af kurstab	30	12	10.995	10.995
Diskontering af abandomment	21.338	0	0	0
I øvrigt	542	378	401	0
I alt	59.274	43.786	52.737	52.222
7. Skat af årets resultat				
Årets aktuelle skat	116.314	50.287	-1.172	-2.458
Årets udskudte skat	-88.210	-30.596	2.946	2.932
Skat fra tidligere år	-468	-1.008	970	0
Skat af årets resultat i alt	27.636	18.683	2.744	474
Skat af årets resultat forklares således:				
Beregnet 22 % skat af årets resultat	28.819	19.776	23.997	14.831
Skat af årets resultat i dattervirksomheder	0	0	-22.312	-14.357
Skatteeffekter af ikke-fradragsberettigede omkostninger og ikke-skattepligtige indtægter	-715	-116	89	-31
Skat fra tidligere år	-468	-977	970	31
Årets skat i alt	27.636	18.683	2.744	474

Beløb i DKKt	Færdig-gjorte udviklings-projekter	Goodwill	Udviklings-projekter under udførelse	I alt
8. Immaterielle aktiver				
Koncernen				
Kostpris pr. 1. januar	316.288	749.430	41.769	1.107.487
Årets tilgang	0	0	93.333	93.333
Årets færdiggjorte anlæg	14.241	0	-14.241	0
Årets afgang	-66.382	0	-3.238	-69.620
Kostpris pr. 31. december	264.147	749.430	117.623	1.131.200
Afskrivninger pr. 1. januar	-122.415	-291.489	0	-413.904
Årets afskrivninger	-41.913	-54.903	0	-96.816
Årets nedskrivninger	-3.946	0	-3.238	-7.184
Afskrivninger på årets afgang af aktiver	66.382	0	3.238	69.620
Afskrivninger pr. 31. december	-101.892	-346.392	0	-448.284
Regnskabsmæssig værdi pr. 31. december	162.255	403.038	117.623	682.916
Regnskabsmæssig værdi året før	193.873	457.941	41.769	693.583

Udviklingsprojekter består af udvikling og implementering af IT-løsninger til brug for effektiv kundeservice og -afregning samt tekniske og administrative systemer. Endvidere består udviklingsprojekter af koncepter for anlæg til transport af rørført CO_2 og brint. Projekterne indeholder både eksterne og interne omkostninger, som værdiansættes udfra projekternes forventede understøttelse af selskabets aktiviteter.

Beløb i DKKt	Grunde og bygninger	Distribu-tionsanlæg	Drifts-materiel	Indretning af lejede lokaler	Materielle anlægs-aktiver under udførelse	I alt
9. Materielle anlægsaktiver under udførelse						
Koncernen						
Kostpris pr. 1. januar	110.007	16.929.899	38.523	1.637	769.304	17.849.370
Årets tilgang	0	15	2.873	0	459.558	462.446
Årets færdiggjorte anlæg	905	841.952	488	0	-843.345	0
Regulering af abandonmentforpligtigelse	0	-41.402	0	0	0	-41.402
Årets afgang	0	0	-1.137	0	-10.991	-12.128
Kostpris pr. 31. december	110.912	17.730.464	40.747	1.637	374.526	18.258.286
Af- og nedskrivninger pr. 1. januar	-10.301	-13.830.389	-17.556	-672	0	-13.858.918
Årets afskrivninger	-4.459	-220.132	-5.440	-322	0	-230.353
Årets nedskrivninger	0	-16.000	0	0	-3.321	-19.321
Afskrivninger på årets afgang af aktiver	0	0	833	0	3.321	4.154
Af- og nedskrivninger pr. 31. december	-14.760	-14.066.521	-22.163	-994	0	-14.104.438
Regnskabsmæssig værdi pr. 31. december	96.152	3.663.943	18.584	643	374.526	4.153.848
Regnskabsmæssig værdi året før	99.706	3.099.510	20.967	965	769.304	3.990.452
Avance ved salg af materielle aktiver	0	0	185	0	0	185

Avancen er indregnet under Andre driftsindtæger. Aktiverede rente udgør pr. 31. december 2024 29.262 DKKt.

Beløb i DKKt	Øvrige kapitalandele	Datter-virksomheder
10. Kapitalandele		
Moderselskabet		
Kostpris pr. 1. januar	93	3.206.030
Årets kapitalforhøjelser	0	185.000
Kostpris pr. 31. december	93	3.391.030
Værdireguleringer pr. 1. januar	528	-808.857
Årets udlodning af udbytte	0	-150.000
Årets værdireguleringer:		
Andel af årets resultat	-204	152.790
Afskrivning på koncern goodwill/merværdier	0	-37.360
Interne avancer på immaterielle og materielle anlæg	0	-13.809
Værdiregulering pr. 31. december	324	-857.236
Regnskabsmæssig værdi pr. 31. december	417	2.533.794
Regnskabsmæssig værdi året før	621	2.397.173

Øvrige kapitalandele vedrører 8 % ejerskab af Dansk Gasteknisk Center A/S, Rudersdal.
Forskelsbeløb ved første indregning af dattervirksomheder udgør 1.769.531 DKKt.

Dattervirksomheder	Hjemsted	Ejerandel	Årets resultat	Egenkapital
Evida Service A/S	Viborg	100 %	-34.244	119.471
Evida CO2 A/S	Viborg	100 %	138	185.525
Evida Nord A/S	Viborg	100 %	60.460	873.708
Evida Syd A/S	Viborg	100 %	116.804	856.848
Evida Fyn A/S	Viborg	100 %	9.632	56.261
I alt			152.790	2.091.813
I koncernregnskabet indgår endvidere:				
Dansk Gasteknisk Center A/S	Rudersdal	100 %	-2.590	5.305

Dattervirksomheder er opgjort ekskl. goodwill / merværdier ved oprindelig overtagelse.

11. Andre tilgodehavender

Beløb i DKKt	Udlån
Kostpris pr. 1. januar	15.649
Kostpris pr. 31. december	15.649
Afdrag pr. 1. januar	-11.855
Årets afdrag	-1.192
Afdrag pr. 31. december	-13.047
Regnskabsmæssig værdi pr. 31. december	2.602
Heraf indregnet som kortfristede andre tilgodehavender	-1.263
Langfristede tilgodehavender	1.339
Tilgodehavender over 5 år	0

Udlån er ydet på markedsmæssige vilkår og betingelser.

12. Langfristede låneforpligtelser

			Koncernen	
Beløb i DKKt	Lån kredit-institut	Realkredit-institutter	2024 I alt	2023 I alt
Gæld i alt pr. 31. december	2.617.733	142.959	2.760.692	2.824.115
Afdrag næste år	0	-41.186	-41.186	-38.953
Langfristede andel	2.617.733	101.773	2.719.506	2.785.162
Restgæld efter 5 år	0	0	0	2.650.210

Lån er ydet på markedsmæssige vilkår og betingelser. Lånet er udbetalt til en overkurs, som løbende indtægtsføres over lånets løbetid.

13. Abandonment forpligtelser

	Koncernen	
Beløb i DKKt	2024	2023
Abandonment pr. 1. januar	880.419	860.024
Årets regulering	-20.064	20.395
Abandonment pr. 31. december	860.355	880.419
Heraf indregnet som kortfristede forpligtelser	0	0
Langfristede forpligtelser	860.355	880.419
Restforpligtelser efter 5 år	754.024	880.419

Abandonment omfatter forventede fremtidige omkostninger til oprydning og nedlukning af selskabets gasdistributionsanlæg. De hensatte forpligtelser tilbagediskonteres til nutidsværdi, og modværdien heraf indregnes dels under anlægsaktiver og afskrives sammen med de relevante aktiver og dels i resultatopgørelsen som finansiel omkostning.

14. Periodiserede tilslutningsbidrag

Beløb i DKKt	Koncernen 2024	Koncernen 2023
Periodisering pr. 1. januar	720.144	747.437
Modtagne investeringsbidrag i året	30.884	27.838
Indtægtsført investeringsbidrag i året	-53.178	-55.131
Periodisering pr. 31. december	697.850	720.144
Heraf indregnet som kortfristet forpligtelse	-53.105	-53.973
Langfristet forpligtelse	644.745	666.171
Restgæld efter 5 år	457.821	473.583

15. Udskudt skat

Beløb i DKKt	Koncernen 2024	Koncernen 2023	Moderselskab 2024	Moderselskab 2023
Saldo pr. 1. januar	-30.467	-1.784	8.725	5.793
Årets regulering fra tidligere år	-244	1.913	0	0
Årets regulering fra årets resultat	-88.210	-30.596	2.946	2.932
Saldo pr. 31. december	-118.921	-30.467	11.671	8.725
Den udskudte skat kan specificeres således:				
Immaterielle aktiver	58.089	56.495	0	0
Materielle aktiver	4.879	14.354	0	0
Abandonment	-189.278	-193.693	0	0
Omsætning	-12.816	79.448	0	0
I øvrig	20.205	12.929	11.671	8.725
I alt	-118.921	-30.467	11.671	8.725

Udskudt skat fremkommer dels som tidsmæssige forskelle på regnskabs- og skattemæssige afskrivninger på immaterielle og materielle aktiver, og dels som tidsmæssige forskydninger på abandonment og omsætning. Udskudt skat af abandonment vil først realiseres ved faktisk forbrug af forpligtelsen. Aktivet vil løbende over de kommende år udmøntes i aktuel skat, dog afhængig af størrelse af fremtidige investeringer. Skatteaktivets værdi vurderes årligt på baggrund af løbetid og art sammenholdt med selskabets forventede fremtidige indtjening og regulatoriske forhold.

16. Pantsætninger og sikkerhedsstillelser

Beløb i DKKt	Koncernen 2024	Koncernen 2023
Pant i distributionsanlæg	489.633	489.633

Pant i distributionsanlæg er stillet til sikkerhed for realkreditinstitutter, hvor restgæld pr. 31. december 2024 udgør 143 DKKm. Den regnskabsmæssige værdi af aktiver omfattet af pantet pr. 31. december 2024 udgør 300 DKKm.

17. Kontraktlige forpligtelser og eventualposter

Koncernen er i henhold til Naturgasforsyningsloven pålagt en generel erstatningspligt for skader forvoldt ved selskabets naturgasaktiviteter, selvom skaderne sker ved hændelige uheld (objektivt ansvar). Der er tegnet sædvanlig forsikring til imødegåelse af erstatningskrav.

Koncernen er sambeskattet med øvrige selskaber i Evida koncernen, og selskabet hæfter ubegrænset og solidarisk for danske selskabsskatter med de øvrige selskaber i sambeskatningen. Skyldig selskabsskat pr. 31. december 2024 fremgår af koncernregnskabet for Evida Holding A/S, Viborg, som er administrationsselskab i henhold til sambeskatningen.

Koncernen er forpligtiget til at nedrive og reetablere, når distributionsnet- og anlæg udgår. Der hensættes løbende til denne forpligtelse (abandonment).

Kontraktlige forpligtelser:

Beløb i DKKt	Operationel leasing	Husleje
Forpligtelser med forfald indenfor 1 år	6.162	2.841
Forpligtelser med forfald indenfor 2-5 år	9.089	904
Forpligtelser med forfald efter 5 år	0	0
Samlede forpligtelser	15.251	3.745

18. Begivenheder indtruffet efter regnskabsårets udløb

Der er ikke efter regnskabsårets afslutning indtruffet begivenheder, som væsentligt vil kunne påvirke selskabets finansielle stilling.

19. Nærtstående parter

Finansministeriet, København har bestemmende indflydelse i selskabet.

Alle transaktioner med nærtstående parter er foretaget på markedsmæssige vilkår.

20. Resultatdisponering

	Koncernen		Moderselskab	
Beløb i DKKt	2024	2023	2024	2023
Overførsel til overført resultat	91.332	56.201	91.332	56.201
Forslag til udbytte	15.000	15.000	15.000	15.000
I alt	106.332	71.201	106.332	71.201

evida